

Tridumkey



МОНГОЛ УЛСЫН
ЗАСГИЙН ГАЗАР

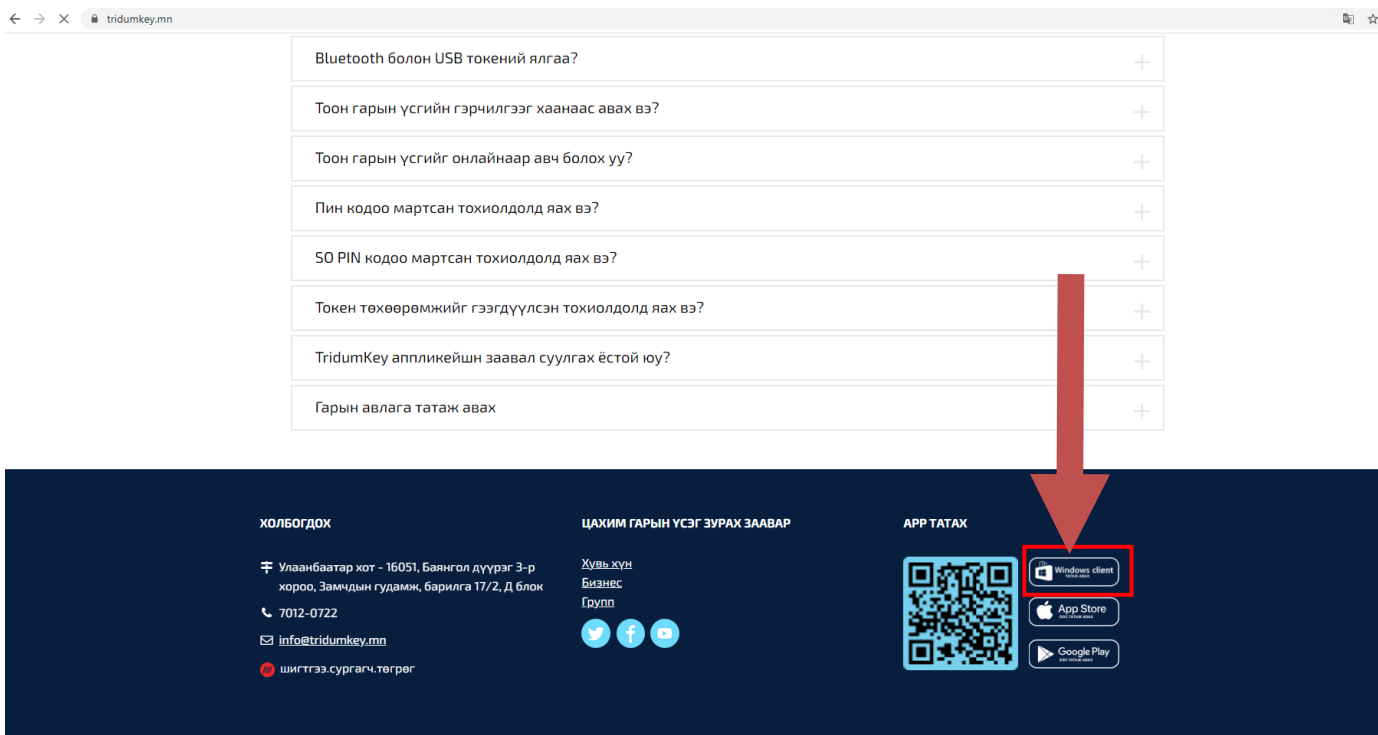
ЭРҮҮЛ
МЭНДИЙН ЯАМ

Эрүүл мэндийн яамны цахим системд нэвтрэх заавар

1. TRIDUMKEY CLIENT ПРОГРАМ СУУЛГАХ

1.1. TRIDUMKEY CLIENT

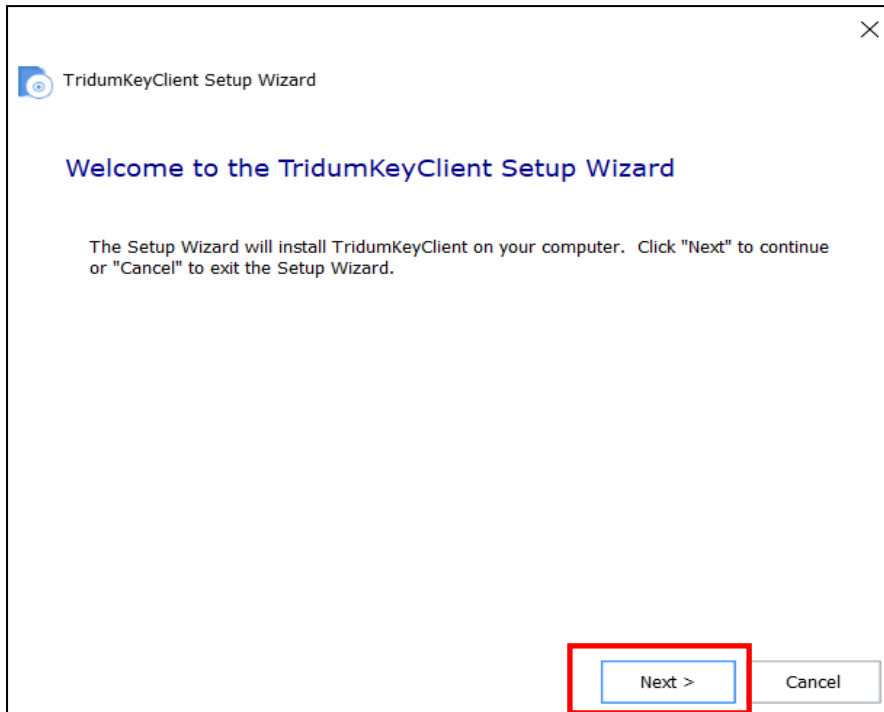
1. Тридумкей аппликейшнийг татахын тулд www.tridumkey.mn вэб хуудасны гарын авлага хэсгийн баруун доор байрлах апп татах хэсгийн **windows client** программыг татаж суулгана.



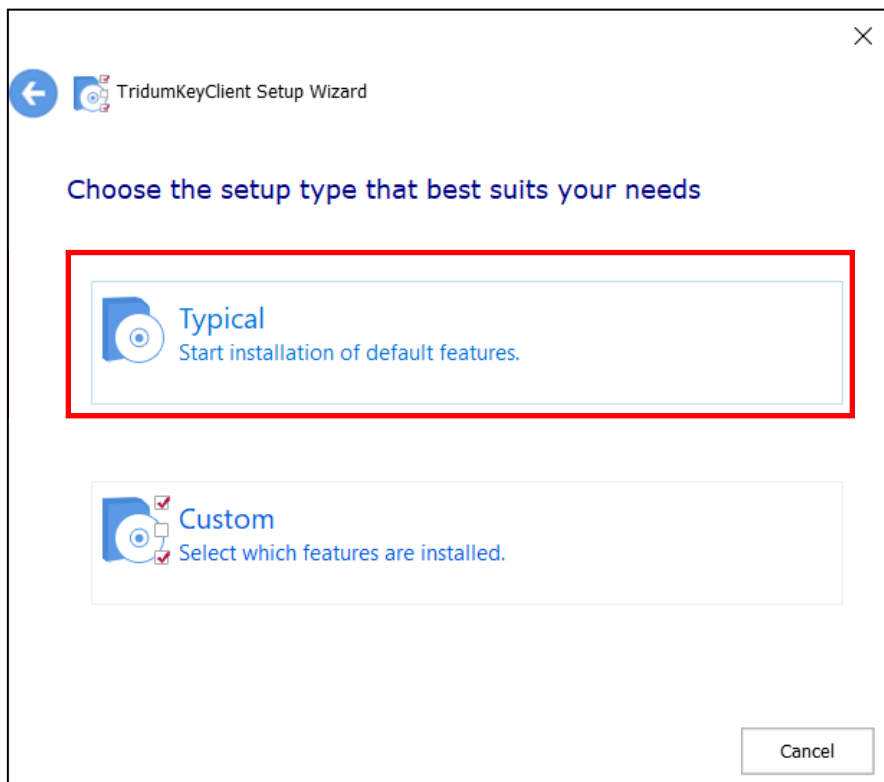
3. Yes дарж үргэлжлүүлнэ үү.



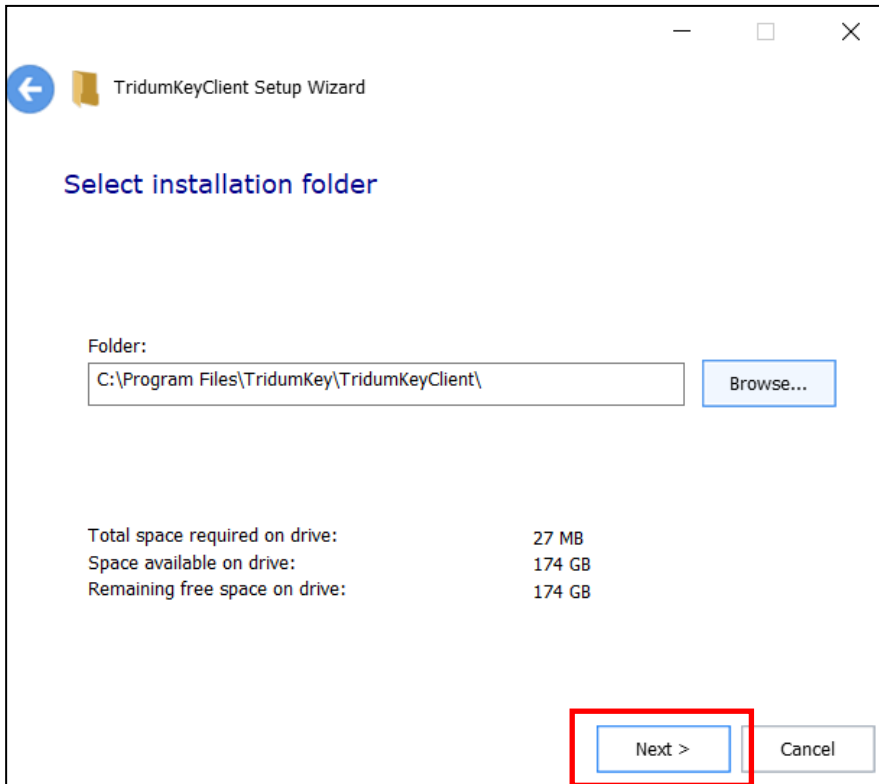
4. **Next** товч дарна уу.



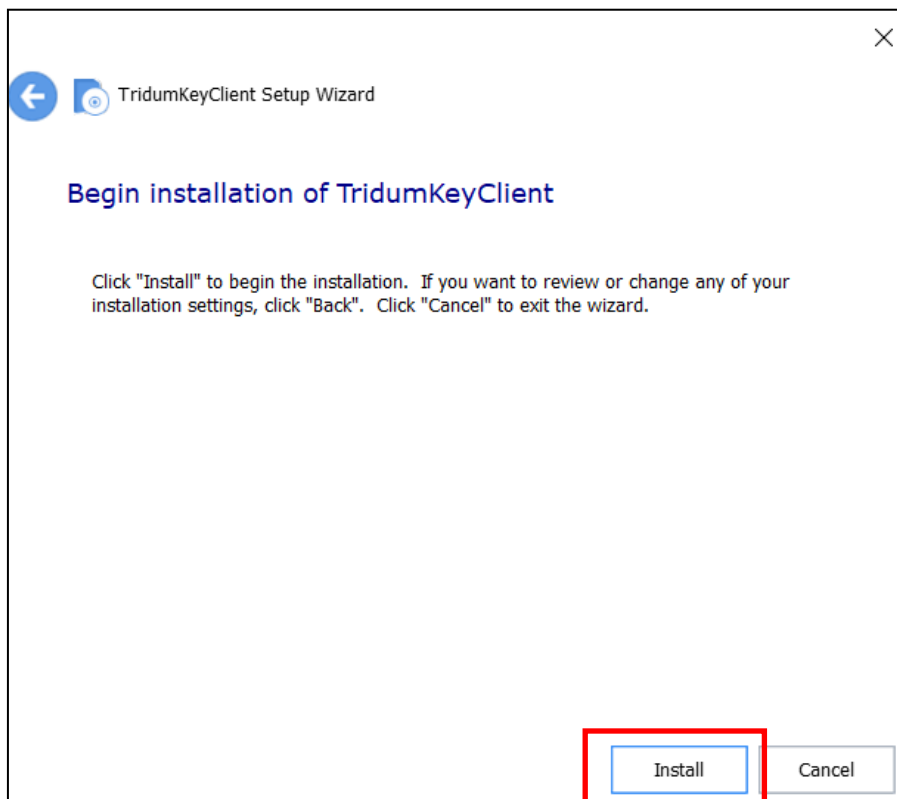
5. **Typical** товч дарж үргэлжлүүлнэ үү.



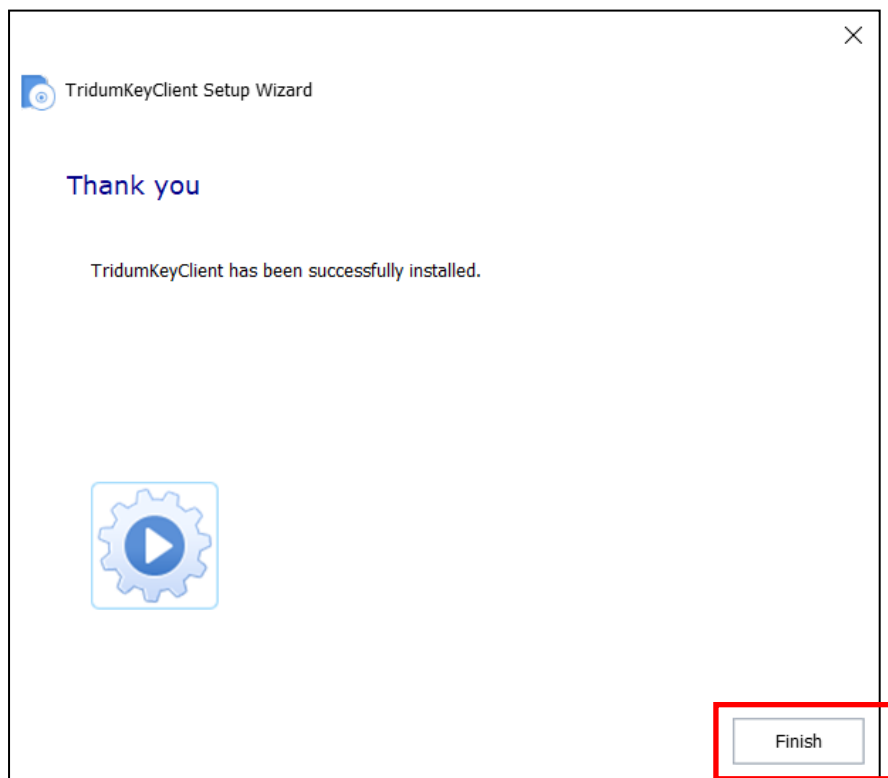
6. **Next** товч дарж үргэлжлүүлнэ үү.



7. **Install** товч дарж суулгана үү.



8. Програмыг суулгаж дуусгахын тулд **Finish** дарна уу.



9. Та компьютерээ **Restart** хийх шаардлагатайг анхаарна уу.

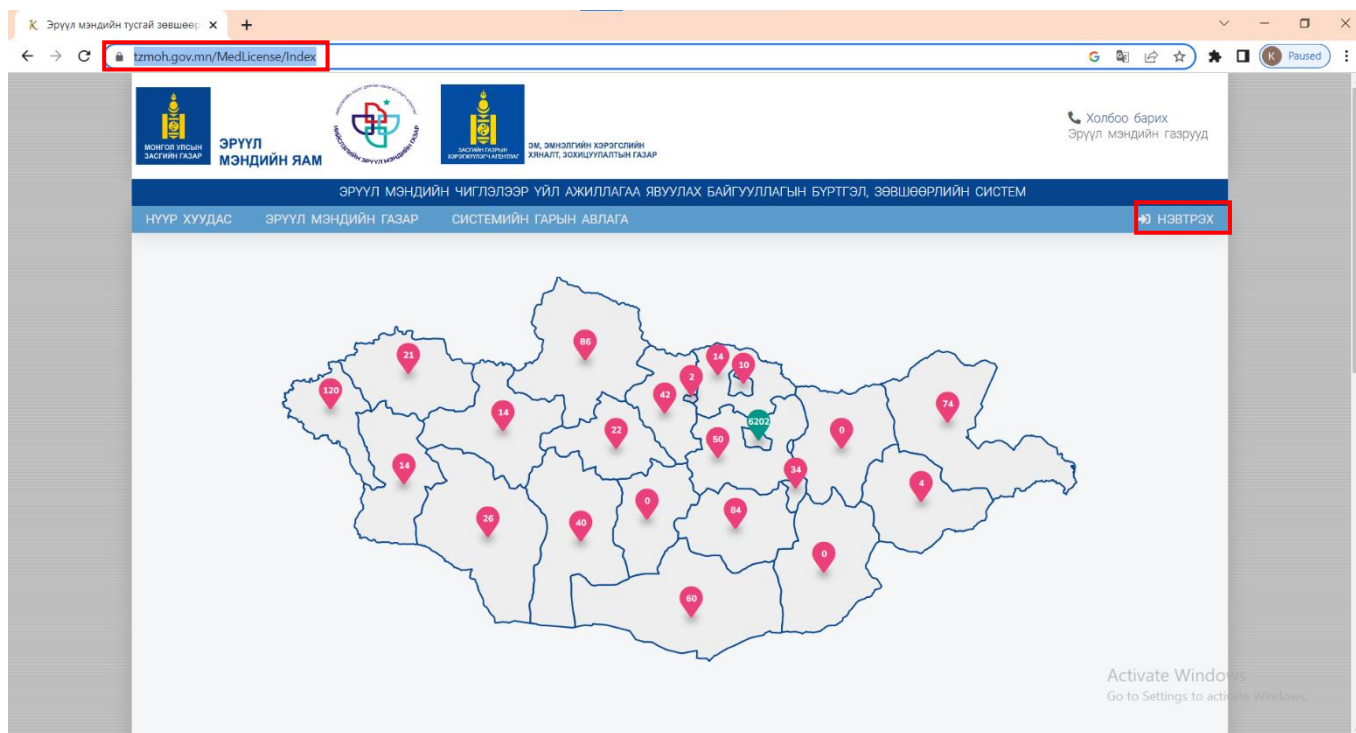
Анхааруулга: Тоон гарын үсгийг бүртгүүлэх болон ашиглахын тулд TridumKey Client програм нь заавал ажиллаж байх ёстойг анхаарна уу!

1.2 ТОКЕН ТӨХӨӨРӨМЖИЙГ АЖИЛЛУУЛАХАД БЭЛДЭХ


Токен төхөөрөмжийг компьютерийнхаа USB портонд залгаснаар төхөөрөмжийг ашиглахад бэлэн болно.

TZMОН.GOV.MN САЙТАД ТООН ГАРЫН ҮСГЭЭРЭЭ ХЭРХЭН НЭВТРЭХ ВЭ?

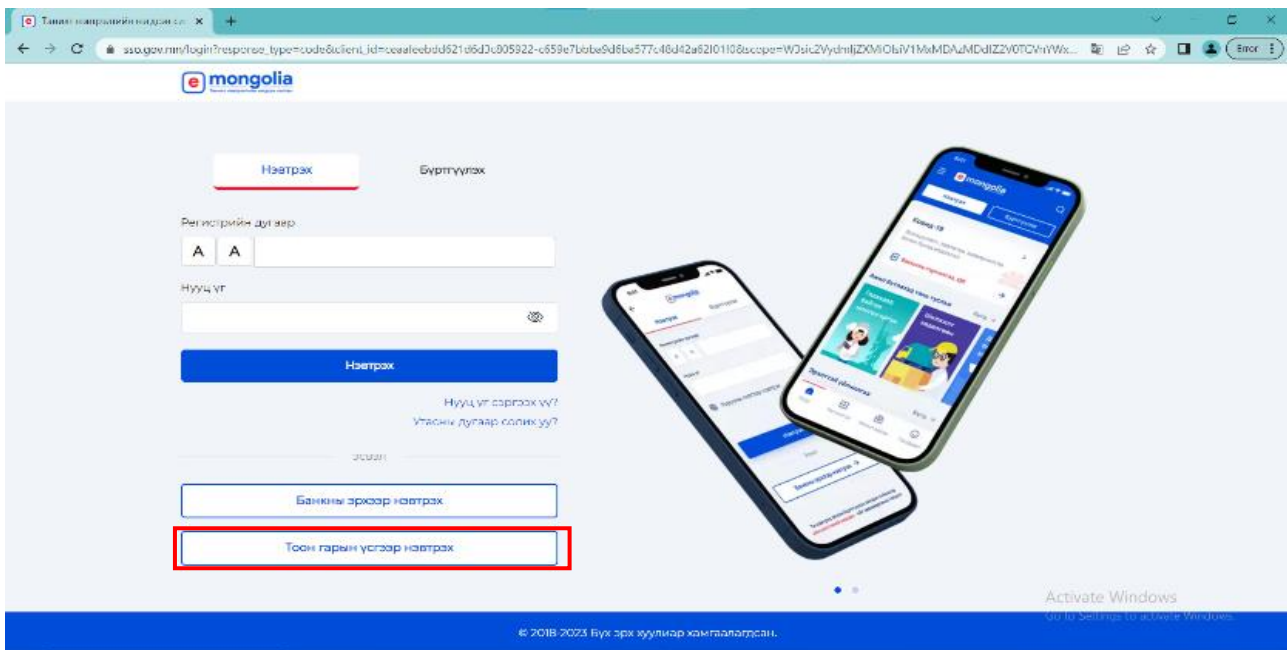
Алхам 1. <https://tzmoh.gov.mn/MedLicense/Index> веб хуудсанд хандан **СИСТЕМД НЭВТРЭХ** товч дарна.



Алхам 2. Иргэн бол: ТӨРИЙН ДАН СИСТЕМЭЭР НЭВТРЭХ /Хувь хүнээр/ Байгууллага бол: ТӨРИЙН ДАН СИСТЕМЭЭР НЭВТРЭХ /Байгууллагаар/ сонгоно.



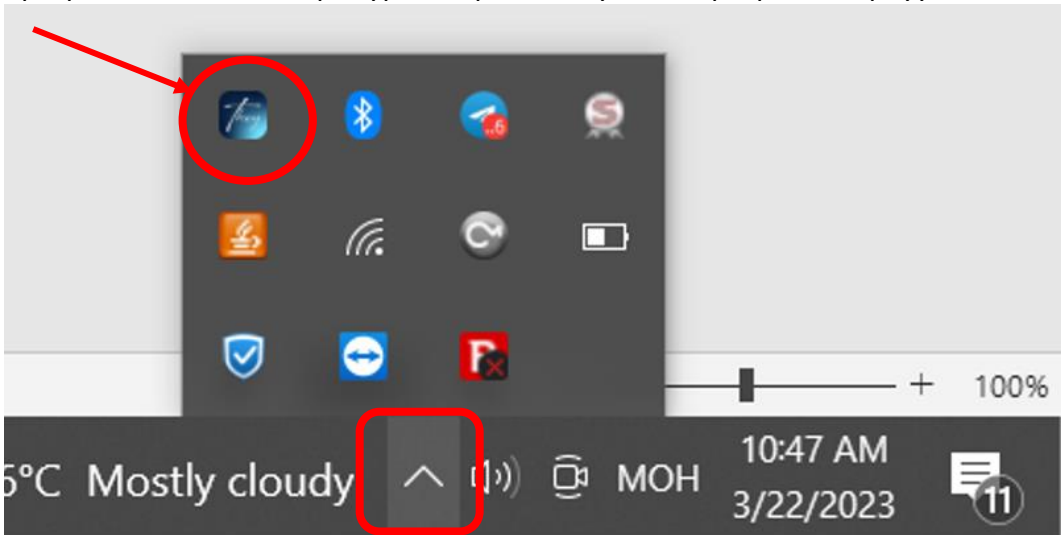
Алхам 3. Тоон гарын үсгээр нэвтрэх товч дарна уу.



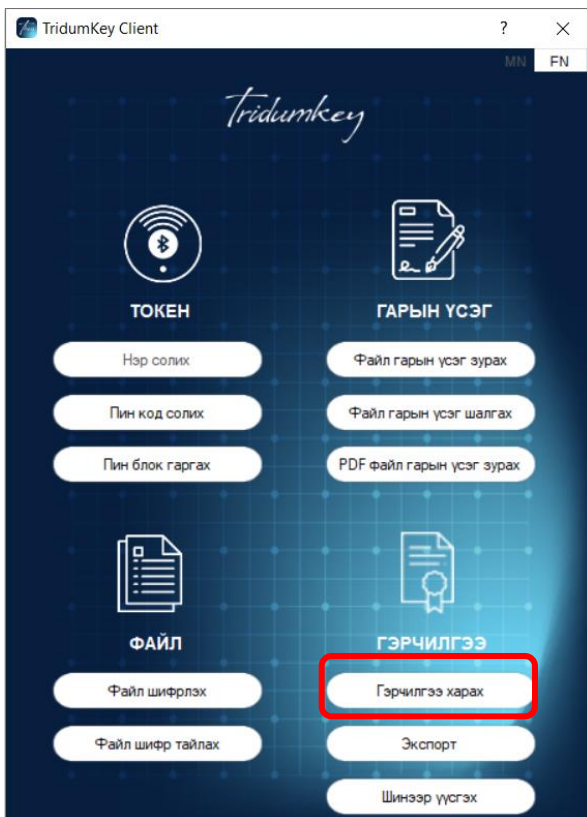
Алхам 4. Токен төхөөрөмжийг компьютерт залгасан байх шаардлагатай.



Та компьютерын дэлгэц дээрээсээ “Tridumkey Client” программын лого дээр 2 товшноор програм ачааллаж доорх зурагт харагдаж буй хэлбэрээр таскбарлуу шилждэг.



Таскбар хэсэг дэх “Tridumkey Client” программ дээр 2 товшноор программын ажиллах талбар томоор нээгдэнэ.

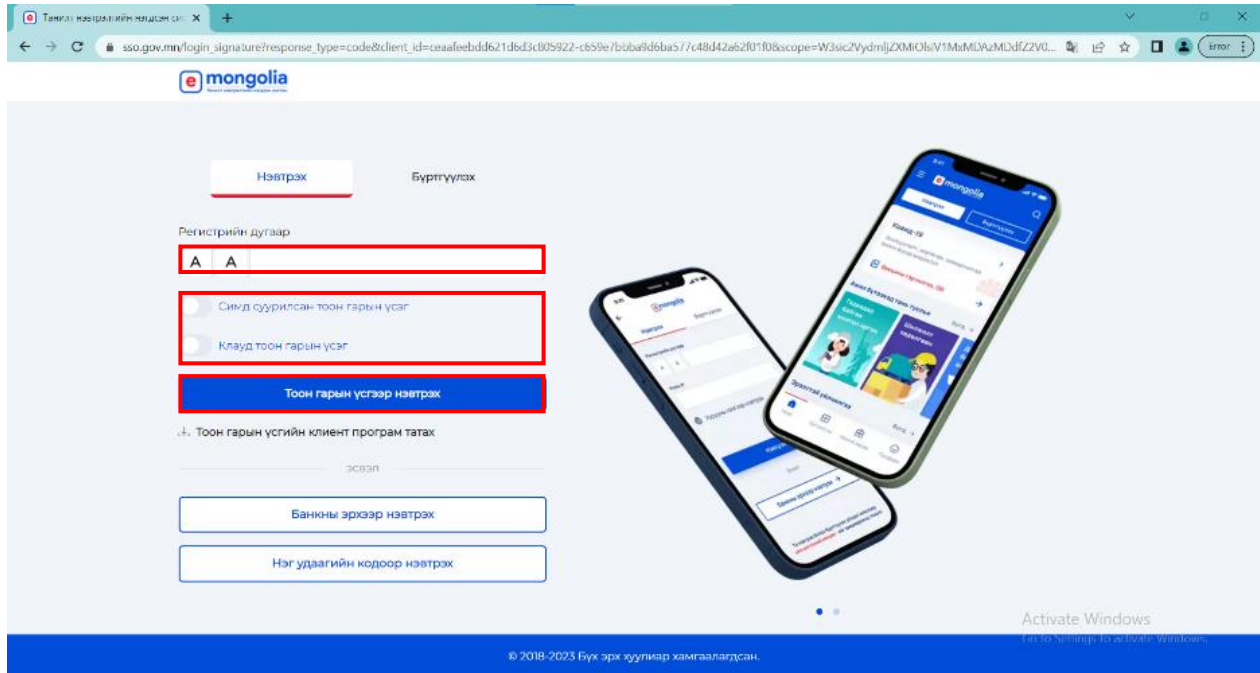


“Tridumkey Client” программын зурагт дугуйлсан “Гэрчилгээ харах” сонголт хийснээр таны тоон гарын үсгийн мэдээлэл гарч ирнэ . Энэхүү мэдээлэл дээрх овог нэрээ зөв эсэхийг шалгаад дараагийн алхмыг үргэлжлүүлээрэй.

Алхам 5. Тоон гарын үсэг авсан хүн өөрийн **хувь хүний регистрийн дугаарыг оруулан НЭВТРЭХ** товч дарна.

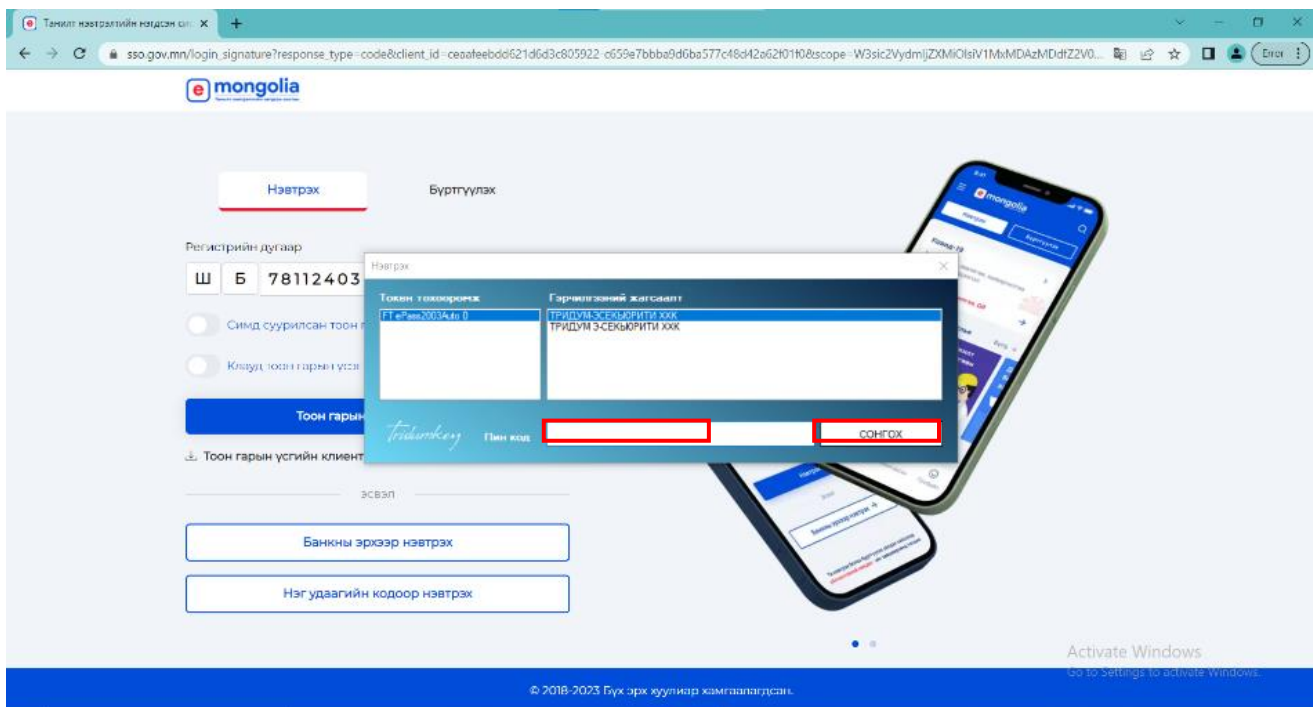
Анхааруулга:

1. Симд суурилсан тоон гарын үсэг, клауд тоон гарын үсэг 2-ыг сонгож болохгүй.
2. Байгууллагын регистрийн дугаар оруулахгүйг анхаарна уу.

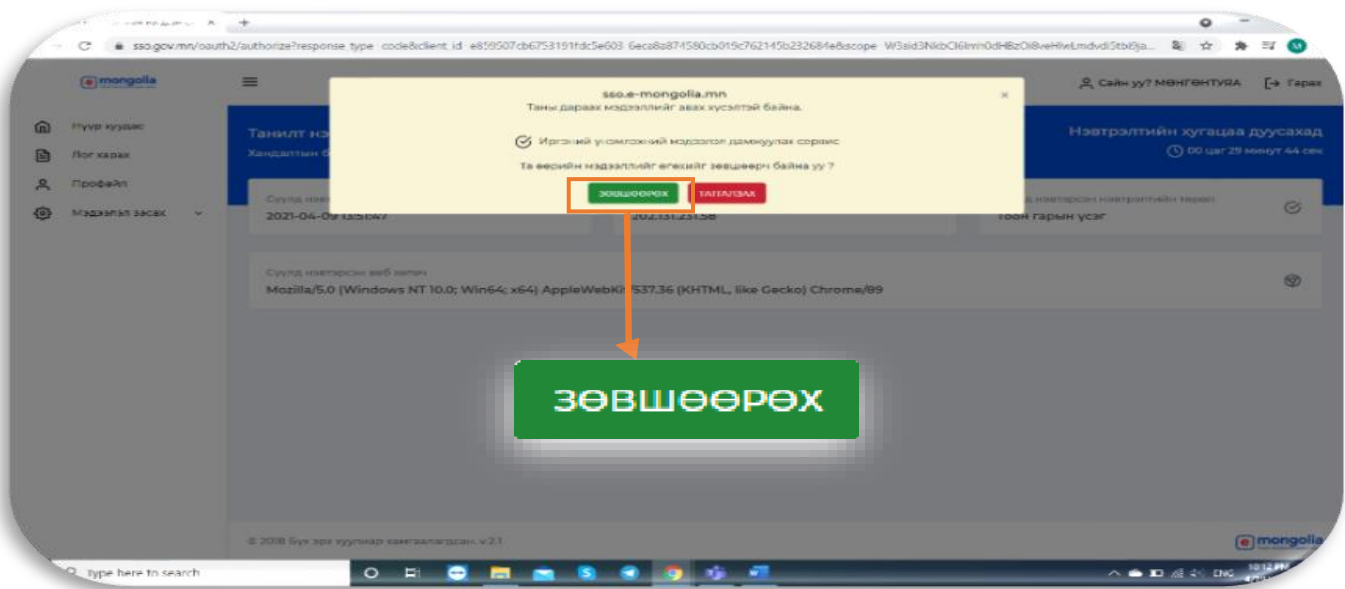


Алхам 6.

Токен төхөөрөмжийн гэрчилгээний жагсаалтаас хуулийн этгээдийн нэрийг сонгоод ПИН КОД хэсэгт нууц үгийг оруулан **СОНГОХ** товч дарна.



Алхам 7. **ЗӨВШӨӨРӨХ** товч дарснаар системд нэвтрэн орж эрүүл мэндийн яамны цахим системээс үйлчилгээ авах боломжтой.



АНХААРУУЛГА:

Тоон гарын үсгээр TZMON.GOV.MN веб хуудсанд нэвтрэн орсны дараа ЭРҮҮЛ МЭНДИЙН ЯАМНЫ СИСТЕМ нь нууц үг үүсгүүлдэг бөгөөд та дараагийн удаа тоон гарын үсгээр биш **НЭВТРЭХ** товчоор нэвтрэх шаардлагатай байдаг. **Иймээс та үүсгэсэн нууц үгээ тэмдэглэн авна уу.**

