

Tridumkey



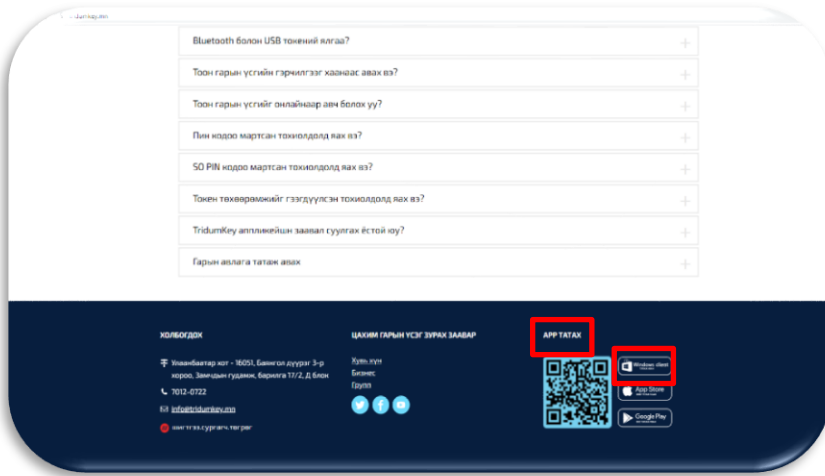
ЗАСГИЙН ГАЗРЫН ХЭРЭГЖҮҮЛЭГЧ АГЕНТЛАГ
ТӨРИЙН ХУДАЛДАН АВАХ
АЖИЛЛАГААНЫ ГАЗАР

**ТӨРИЙН ХУДАЛДАН
АВАХ АЖИЛЛАГААНЫ
ЦАХИМ СИСТЕМД
(ТЕНДЕР)
ТООН ГАРЫН ҮСЭГ
БҮРТГҮҮЛЭХ, ТООН
ГАРЫН ҮСЭГ АШИГЛАХ
ЗААВАР**

АГУУЛГА

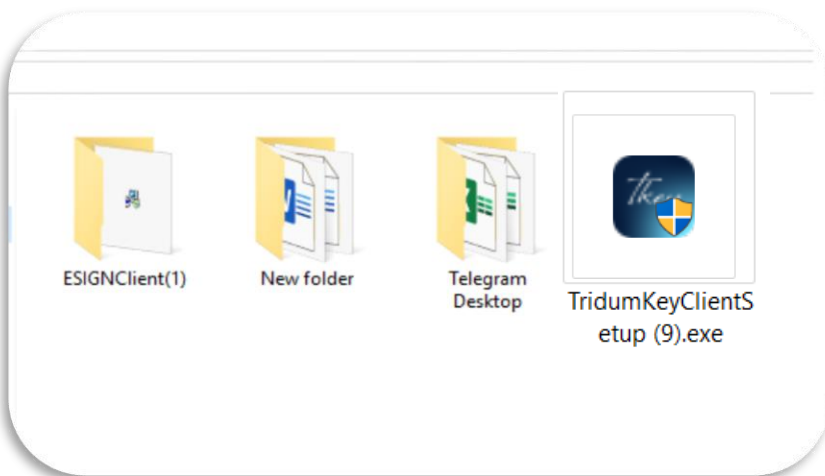
1.	TRIDUMKEY CLIENT ПРОГРАМ СУУЛГАХ.....	3
2	ТООН ГАРЫН ҮСГИЙН ГЭРЧИЛГЭЭ БҮРТГҮҮЛЭХ, СОЛИХ.....	9
3	ТООН ГАРЫН ҮСГЭЭР НЭВТРЭХ.....	13
4	ТЕНДЕРИЙН МАТЕРИАЛ ХУДАЛДАЖ АВАХ.....	14
5	ТЕНДЕРИЙН САНАЛ БЭЛТГЭХ, МАТЕРИАЛ ИЛГЭЭХ	16

1. TRIDUMKEY CLIENT ПРОГРАМ СУУЛГАХ



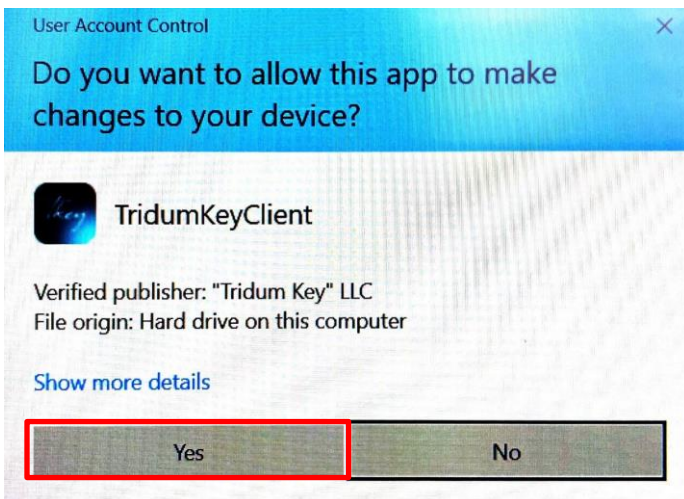
Алхам-1

www.tridumkey.mn вэб хуудасны баруун доор байрлах апп татах хэсгийн **windows client** програм товч дээр дарж татна.



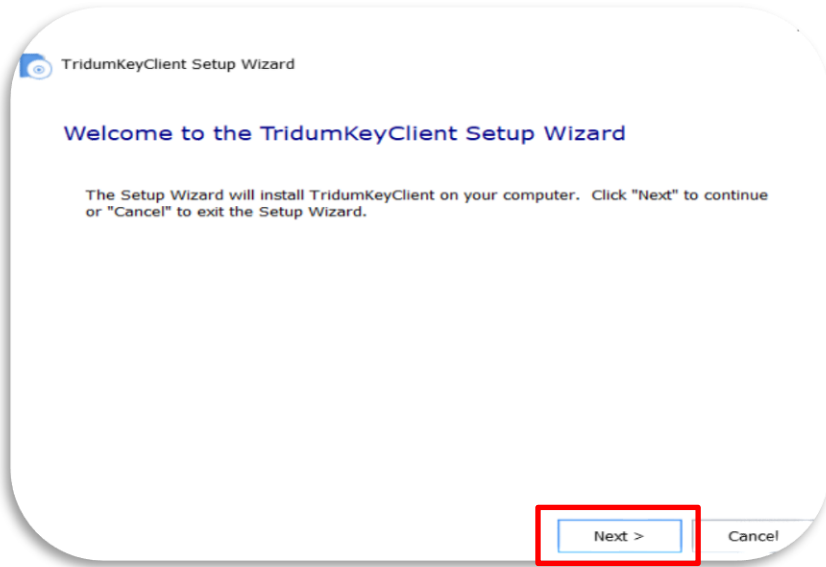
Алхам-2

This PC: > **Downloads** хавтас руу орж **TridumKeyClient** дээр 2 удаа (double-click) дарна



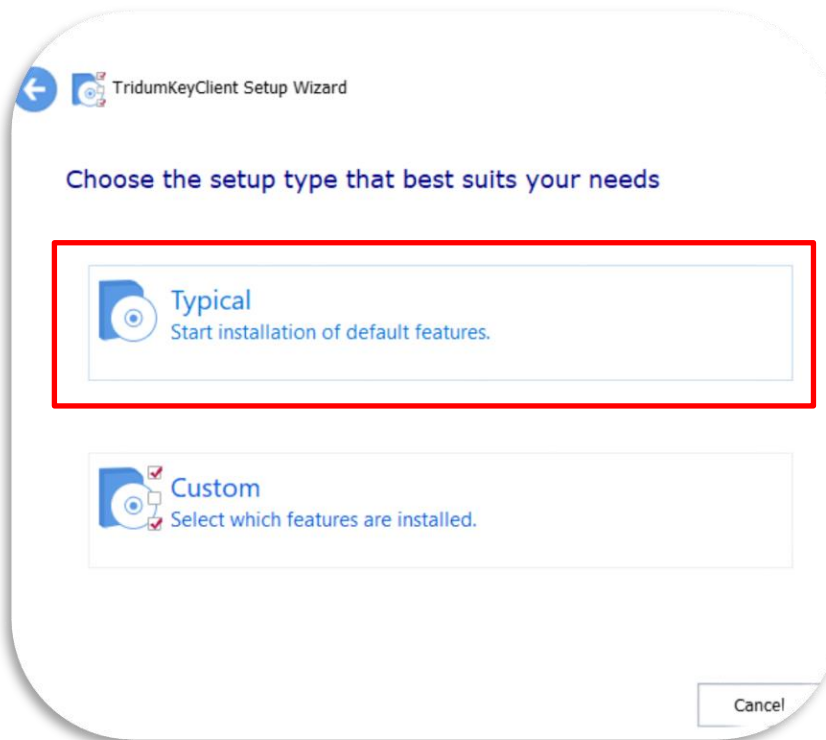
Алхам-3

Yes дарж үргэлжлүүлнэ үү.



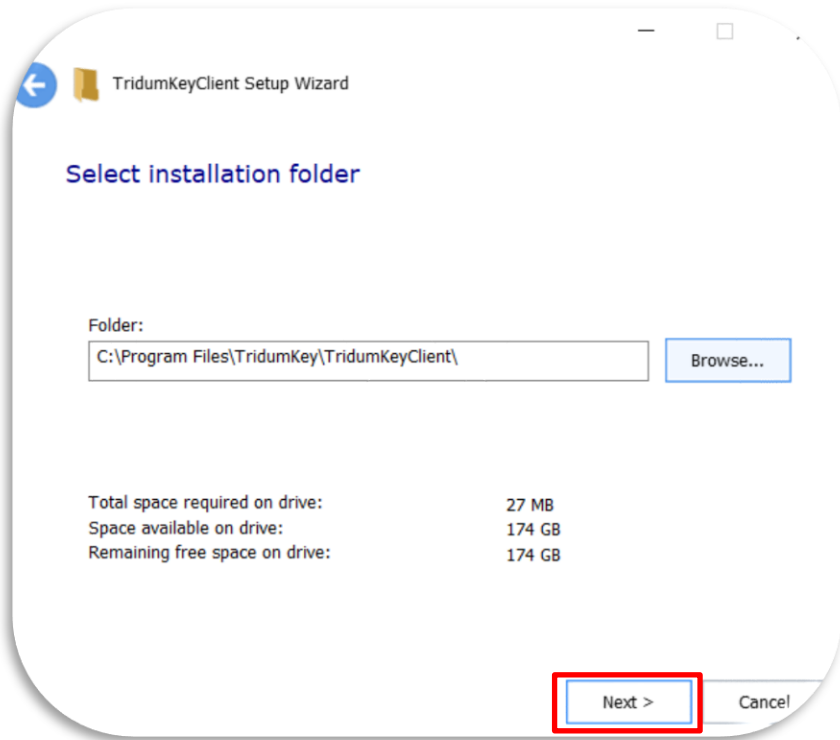
Алхам-4

Next дарж үргэлжлүүлнэ үү.



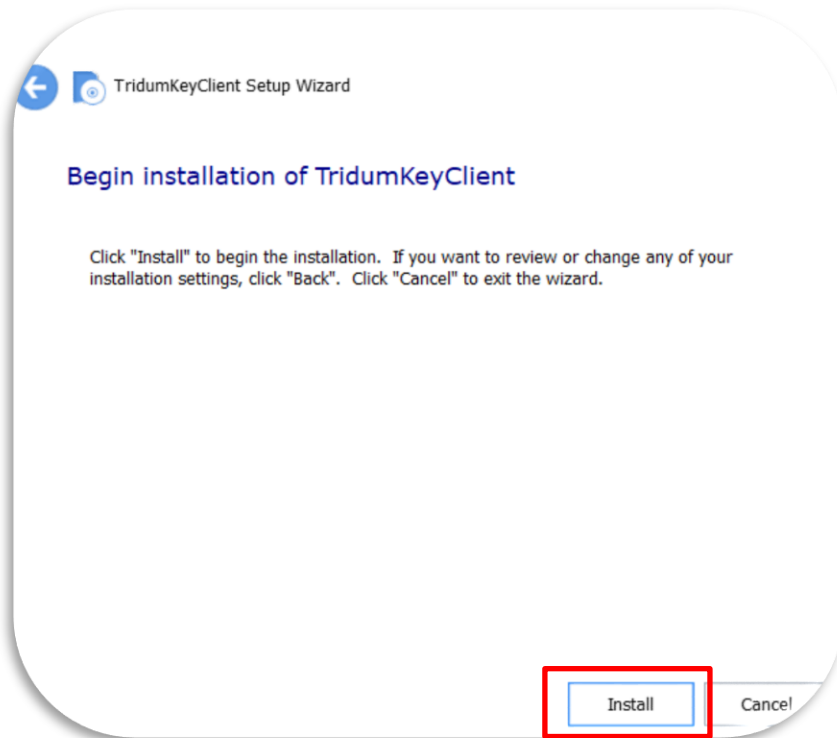
Алхам-5

Typical дарж үргэлжлүүлнэ үү.



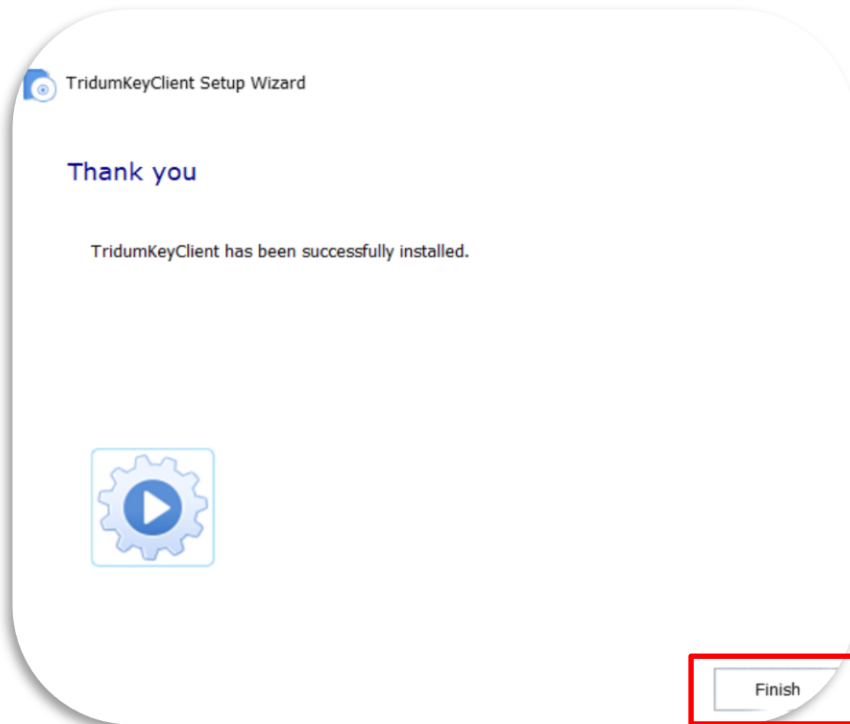
Алхам-6

Next дарж үргэлжлүүлнэ үү.



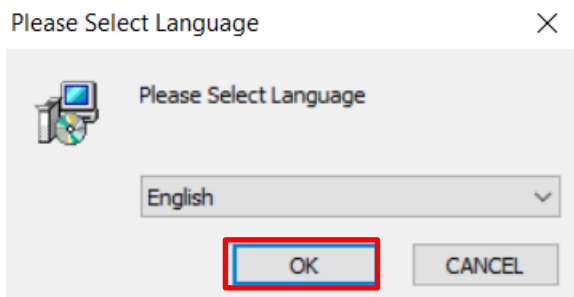
Алхам-7

Install дарж үргэлжлүүлнэ үү.



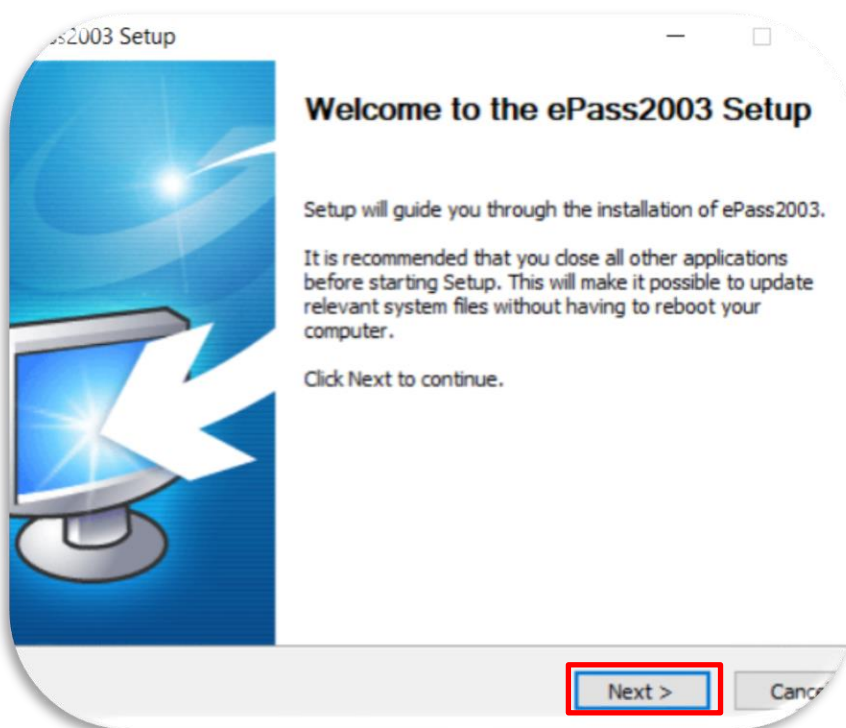
Алхам-8

Finish дарж үргэлжлүүлнэ үү.



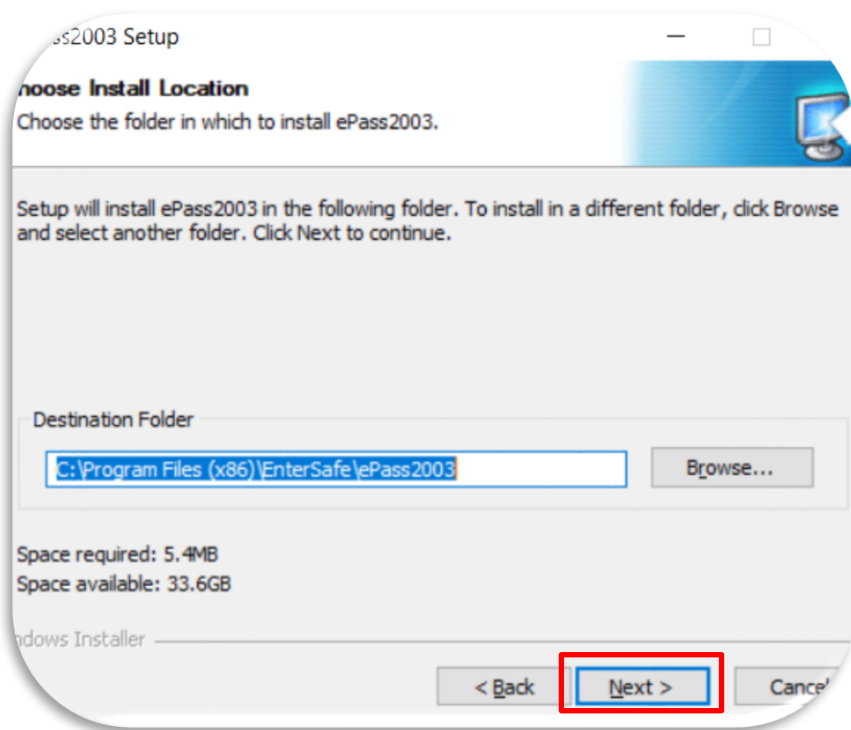
Алхам-9

OK дарж үргэлжлүүлнэ үү.



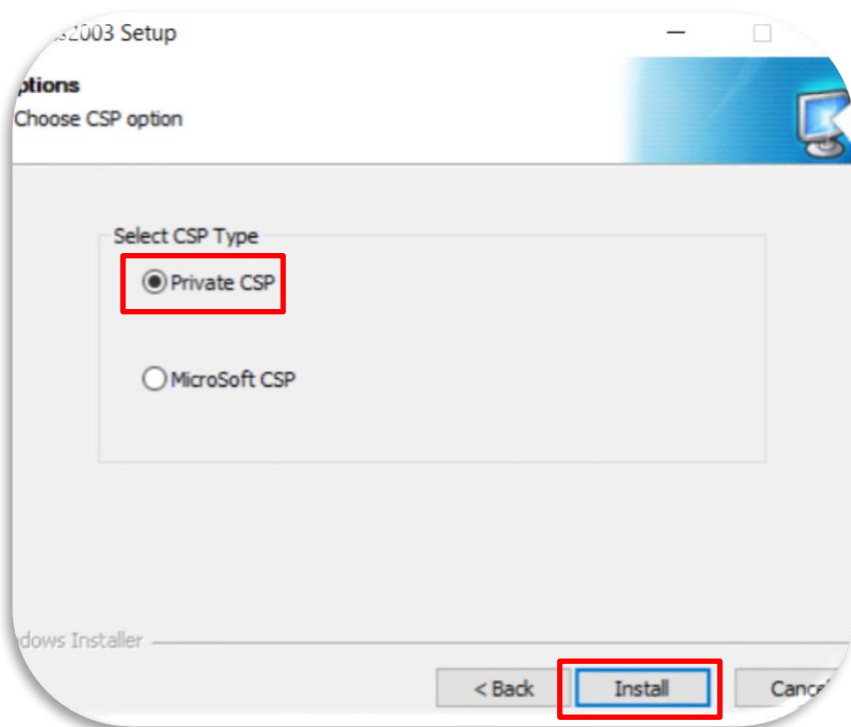
Алхам-10

Next дарж үргэлжлүүлнэ үү.



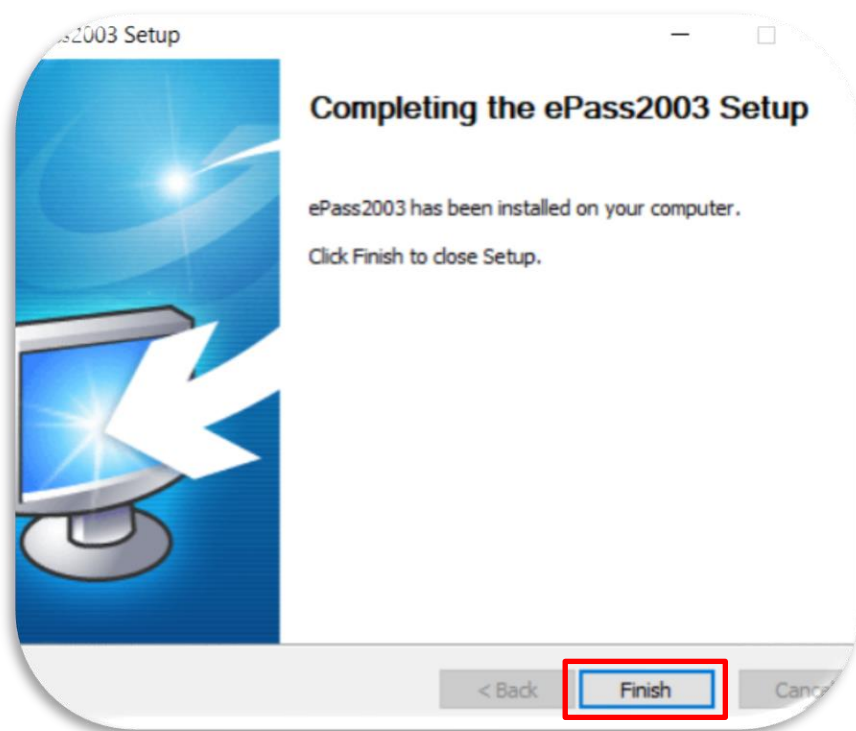
Алхам-11

Next дарж үргэлжлүүлнэ үү.



Алхам-12

Private CSP-ийг сонгоод Install дарж үргэлжлүүлнэ үү.



Алхам-13

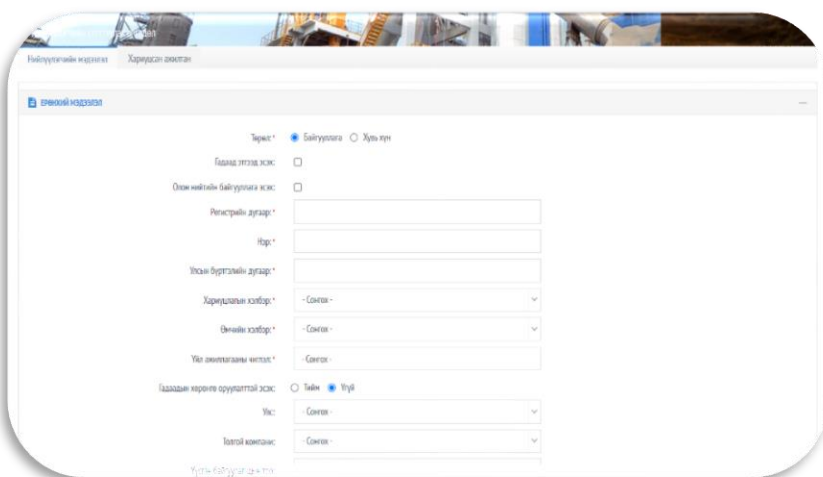
Finish дарж үргэлжлүүлнэ үү.

Анхааруулга: Тоон гарын үсгийг бүртгүүлэх болон ашиглахын тулд токен төхөөрөмжийг компьютерийнхаа USB портонд залгаж, TridumKey Client програмыг заавал нээх ёстойг анхаарна үү.

2. ТООН ГАРЫН ҮСГИЙН ГЭРЧИЛГЭЭ БҮРТГҮҮЛЭХ, СОЛИХ

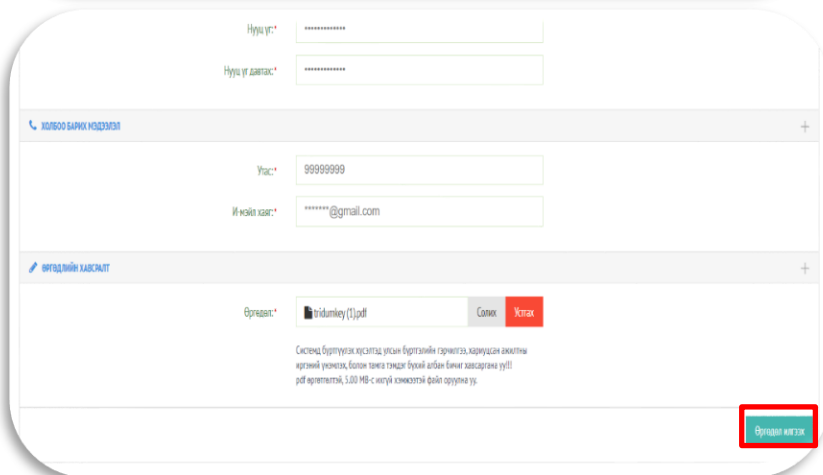
Алхам-1

Дурын хөтөч ашиглан “Төрийн худалдан авах ажиллагааны цахим систем” www.tender.gov.mn веб хуудсанд хандаж, бүртгэлгүй бол **Бүртгүүлэх-Нийлүүлэгч** товчыг дарна.



Алхам-2

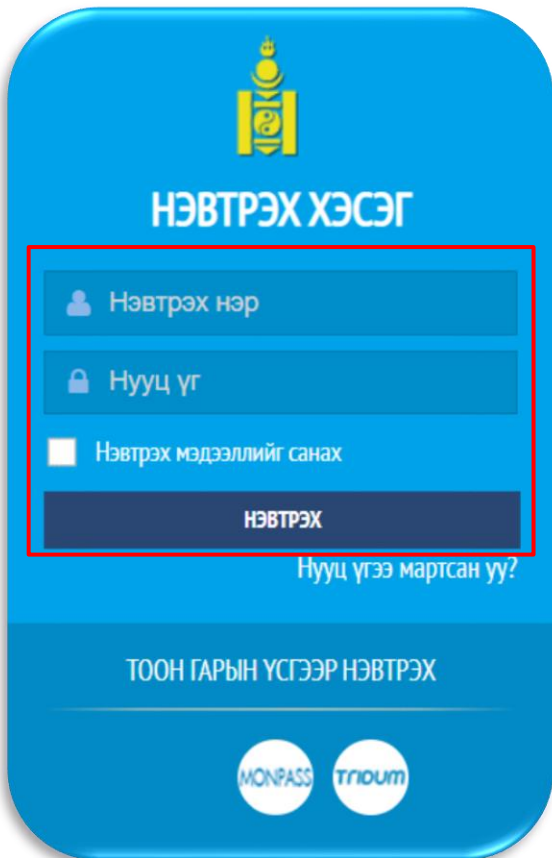
Нийлүүлэгчийн болон **хариуцсан ажилтны** мэдээллийг үнэн зөв оруулна.



Алхам-3

Мэдээллээ оруулж дуусаад **Өргөдөл илгээх** товчийг дарна.

Анхааруулга: Хэрэв та www.tender.gov.mn дээр бүртгэлтэй тоон гарын үсгээ солих гэж байгаа бол 2-р бүлгийн Алхам-5 хэсэгрүү шилжинэ үү.



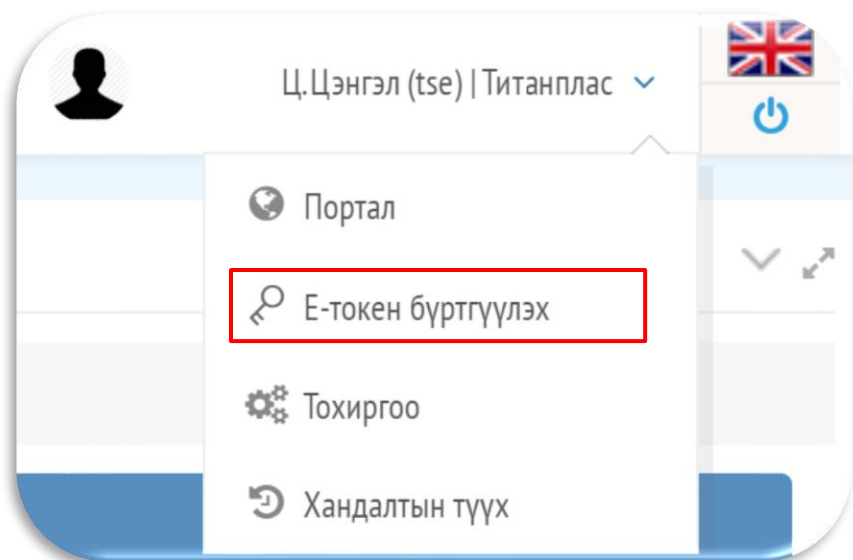
Алхам-4

“Нэвтрэх нэр” болон “Нууц үг”-гээ оруулаад **Нэвтрэх** товчыг дарна.

Алхам-5

Баруун дээд буланд харагдаж буй өөрийн байгууллагын нэр дээр дарж орно.



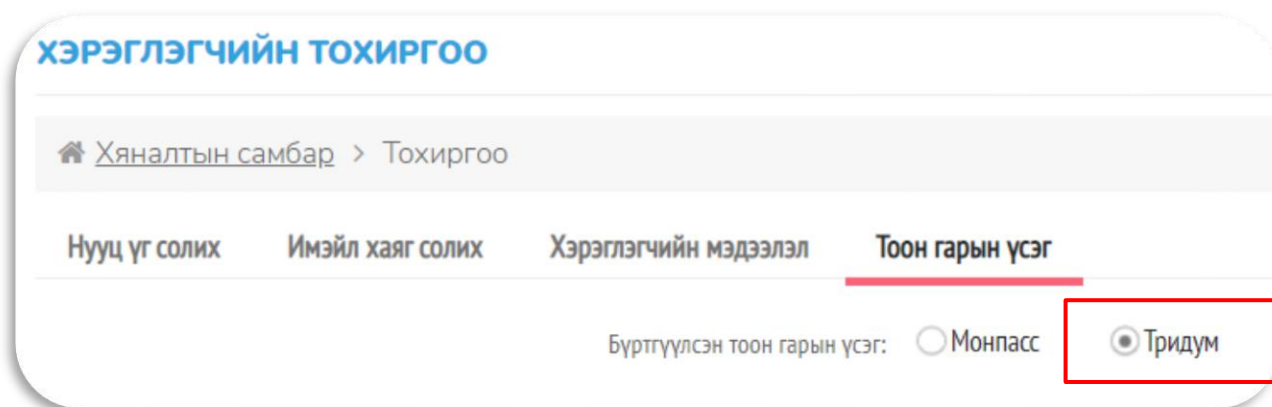


Алхам-6

Байгууллагын нэр дээр харагдаж буй хэсгээс **E-token бүртгүүлэх** цэсийг сонгоно.

Алхам-7

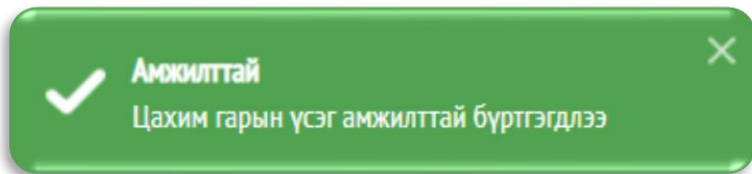
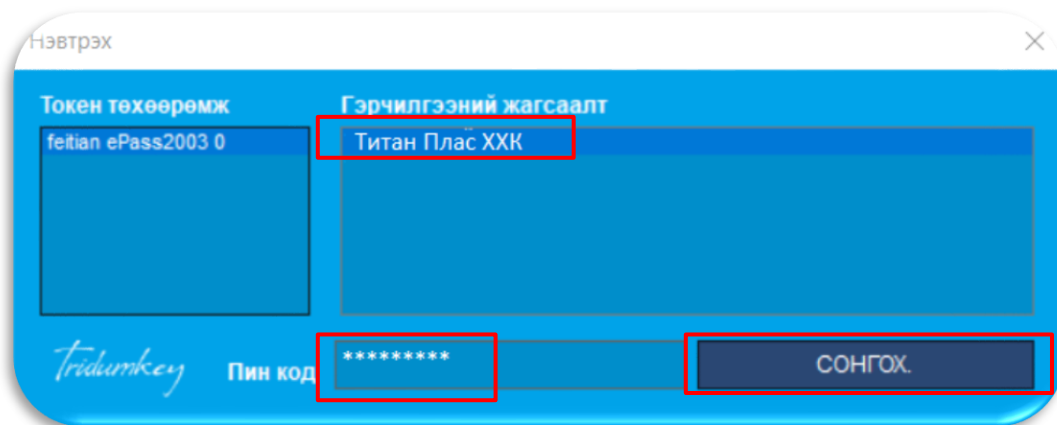
Хэрэглэгчийн тохиргоо хэсэгт байрлах **Тоон гарын үсэг** цэснээс **“Тридум”**-ийг сонгоно.



Алхам-8

“Тридум”-ийг сонгосны дараа **Tridumkey** клиент програм дуудагдах ба

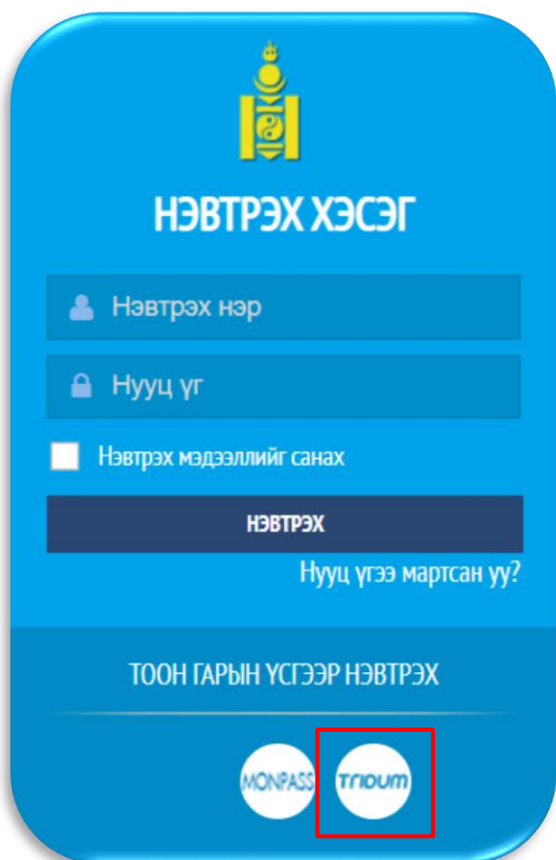
- Гэрчилгээний жагсаалтаас бүртгүүлэх гэж буй гэрчилгээг сонгоно.
- Пин код хэсэгт тоон гарын үсгийн нууц үгийг оруулна /8-дээш оронтой тоо/.
- **Гарын үсэг зурах** товч дарна уу.



Алхам-9

Тоон гарын үсэг амжилттай бүртгэгдсэн бол энэ цонх баруун дээд буланд гарч ирнэ.

3. ТООН ГАРЫН ҮСГЭЭР НЭВТРЭХ



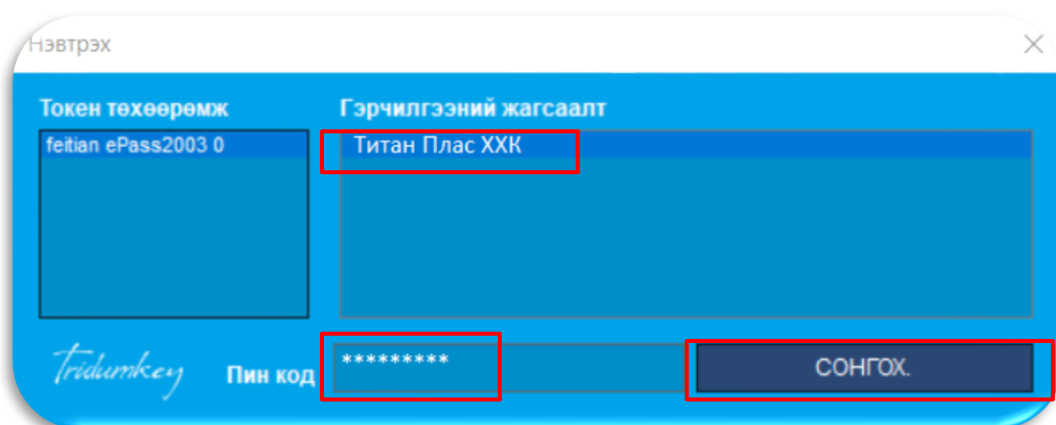
Алхам-1

Тоон гарын үсгээр нэвтрэхийн тулд тоон гарын үсгийн нэвтрэх хэсгээс “Tridum”-ийг сонгоно.

Алхам-2

“Tridum”-ийг сонгосны дараа Tridumkey клиент програм дуудагдана.

- Гэрчилгээний жагсаалтаас нэвтрэх гэж буй гэрчилгээг сонгоно.
- Пин код хэсэгт токен төхөөрөмжийн нууц үгийг оруулна /8-аас дээш оронтой тоо/
- **Гарын үсэг зурах** товч дарснаар төрийн худалдан авах ажиллагааны цахим системд нэвтрэнэ.

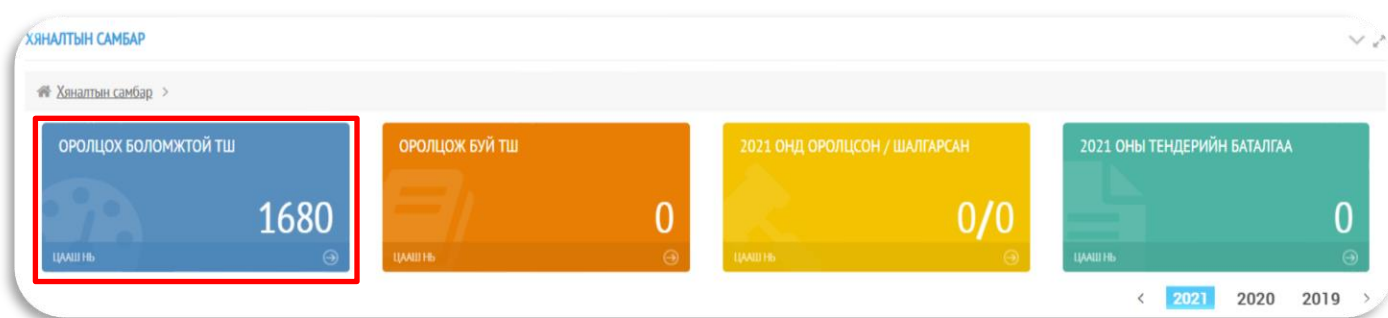


Анхааруулга: Тоон гарын үсгээ төрийн худалдан авах ажиллагааны цахим системд бүртгүүлсний дараа тоон гарын үсгээр нэвтрэх боломжтой болно. Хэрвээ тоон гарын үсгээр бүртгүүлээгүй байгаа бол энэхүү зааврын 1, 2-р бүлгийн зааварчилгааг дагаж бүртгүүлнэ үү.

4. ТЕНДЕРИЙН МАТЕРИАЛ ХУДАЛДАЖ АВАХ

Алхам-1

Хяналтын самбар хэсгээс **ОРОЛЦОХ БОЛОМЖТОЙ ТШ** цэс сонгох.



Алхам-2

Хайлтын хэсэгт Урилгын дугаар, ТШ-ын код эсвэл ТШ-ын нэр зэрэг мэдээлэл оруулан хайлт хийж, тендерээ сонгоно.

ТӨРИЙН ХУДАЛДАН АВАХ АЖИЛААГААНЫ ЦАХИМ СИСТЕМ

Асуулт, хариулт Хэрэглэгчийн хөтөгч

Л. Аюулжав (ayuljav) | Трэдун-Экскрптити

БОЛОМЖИТ ТЕНДЕР ШАЛГАРУУЛАГТ

Хяналтын самбар > ТШ-ын жагсаалт

Хайлт

Урилгын дугаар: ZUYTUUT/202101079/01/01

ТШ-ын код:

ТШ-ын нэр:

ТШ-ын төрөл: Бүгд

ТЭЗ: - Бүгд -

Захиалагч:

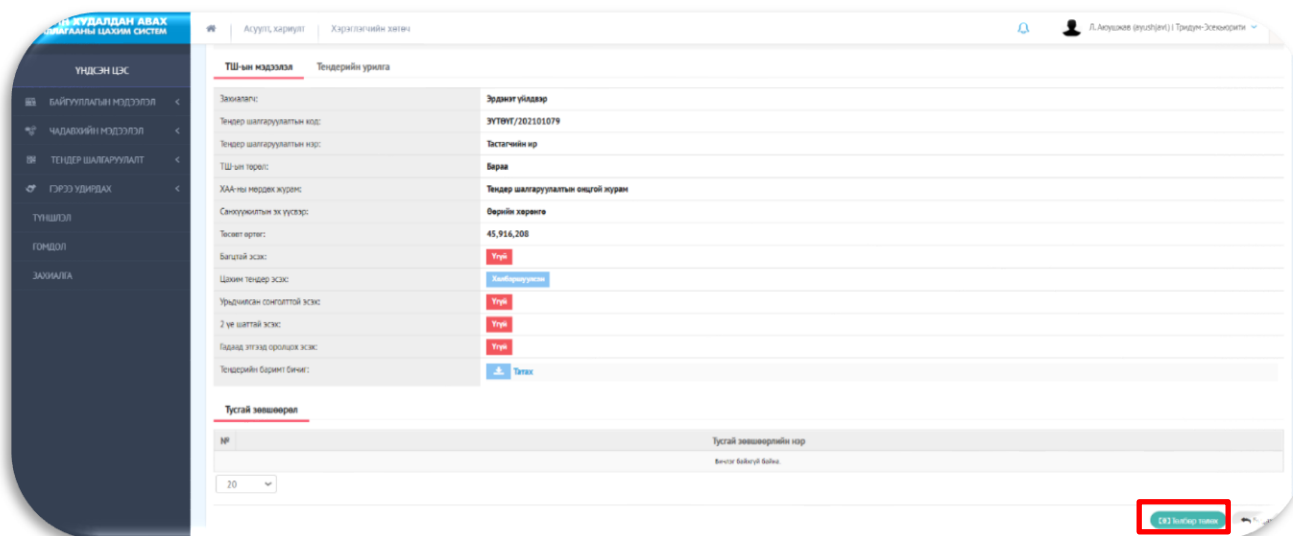
Хүтээн авах эцсийн хугацаа: 2021-03-29 - 2021-12-31

Хайх Цэвэрлэх

№	Урилгын дугаар	ТШ-ын код	ТШ-ын нэр	Захиалагч	Цахим эсэх	ТШ-ын төрөл	ХАА-ны арга	Хүтээн авах эцсийн хугацаа
1	ZUYTUUT/202101079/01/01	ZUYTUUT/202101079	Төстөгчийн үр	Эрхэмтэгт үйлдвэр	Хянагдсан	Бусад	Тендер шалгаруулалтын өнцөгт журал	2021-03-30 08:00:00

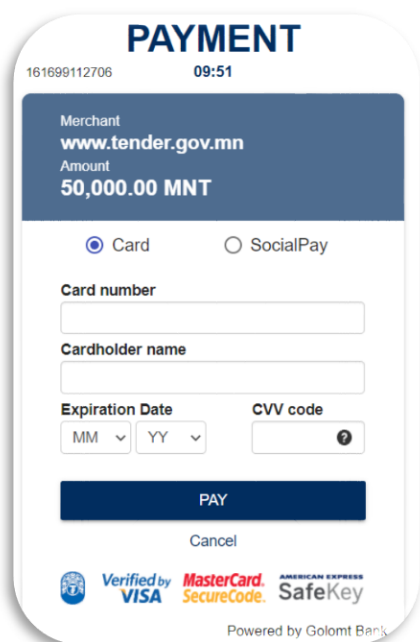
Алхам-3

Тендерээ сонгож орсны дараа **Төлбөр төлөх** товчыг дарна.



Алхам-4

Гарч ирсэн анхааруулгатай танилцан **Тийм** товчыг дарна.



Алхам-5

Тийм товч дарсны дараа Голомт банкны төлбөрийн систем гарч ирэх ба өөрийн картын мэдээллийг оруулан төлбөр төлнө. Төлбөр төлөлт амжилттай болсон тохиолдолд системээс мессеж дамжуулна.

5. ТЕНДЕРИЙН САНАЛ БЭЛТГЭХ, МАТЕРИАЛ ИЛГЭЭХ

Алхам-1

Техникийн саналыг бэлтгэхдээ **Тендер шалгаруулалт** хэсгээс **Оролцож буй ТШ** цэсийг сонгон Худалдан авсан тендер дээр дарж орно.

ОРОЛЦОЖ БҮЙ ТЕНДЕР ШАЛГАРУУЛАЛТ

Хяналтын самбар > ТШ-ын жагсаалт

Хайлт

Урилын дугаар ТШ-ын төрөл - Сонгох -

ТШ-ын код Захиалагч

ТШ-ын нэр Эцсийн хугацаа 2021-03-29 12:15

№	Урилын дугаар	ТШ-ын код	ТШ-ын нэр	Захиалагч	ТШ-ын төрөл	Эцсийн хугацаа	Саналын төлөв	Үүдсэн хоног	Хувилбартай эсэх
1	ЭТТӨГ/2021.01079/01/01	ЭТТӨГ/2021.01079	Тестийн нр	Эрдэнэт үйлдэл	Бараа	2021-03-30 08:00	Цэвэр	1	Үгүй

Алхам-2

Техникийн санал бэлтгэх цэсийг сонгоод **+Нэмэх** товч дарна.

ОРОЛЦОЖ БҮЙ ТЕНДЕР ШАЛГАРУУЛАЛТ

Хяналтын самбар > ТШ-ын жагсаалт > Материал бэлтгэх

ТШ-ын код: Т31/202103005 Захиалагч: Тестийн захиалагч1

Урилын дугаар: Т31/202103005/01/01 Цахим эсэх: Цахим

ТШ-ын нэр: Тест-Бараа-3 ТШ-ын төрөл: Бараа

ХАА-ны журам: Нээлттэй тендер шалгаруулалтын журам Төсөвт өртөг: 1,000

Хүлээн авах эцсийн хугацаа: 2021-10-29 18:30 Тендер илгээхэд үүдсэн хугацаа: 4 сар, 2 өдөр, 5 цаг, 56 минут, 13 секунд

Тусламж

Материал бэлтгэх

- Техникийн санал бэлтгэх
- Санхүүгийн санал
 - Санхүүгийн санал бэлтгэх
- Тендерийн баталгаа
- Түншлэл бэлтгэх
- Тодорхойлолт
 - Шүүхийн тодорхойлолт
- Тодруулга авах
- Гомдол гаргах

ТЕХНИКИЙН САНАЛ БЭЛТГЭХ

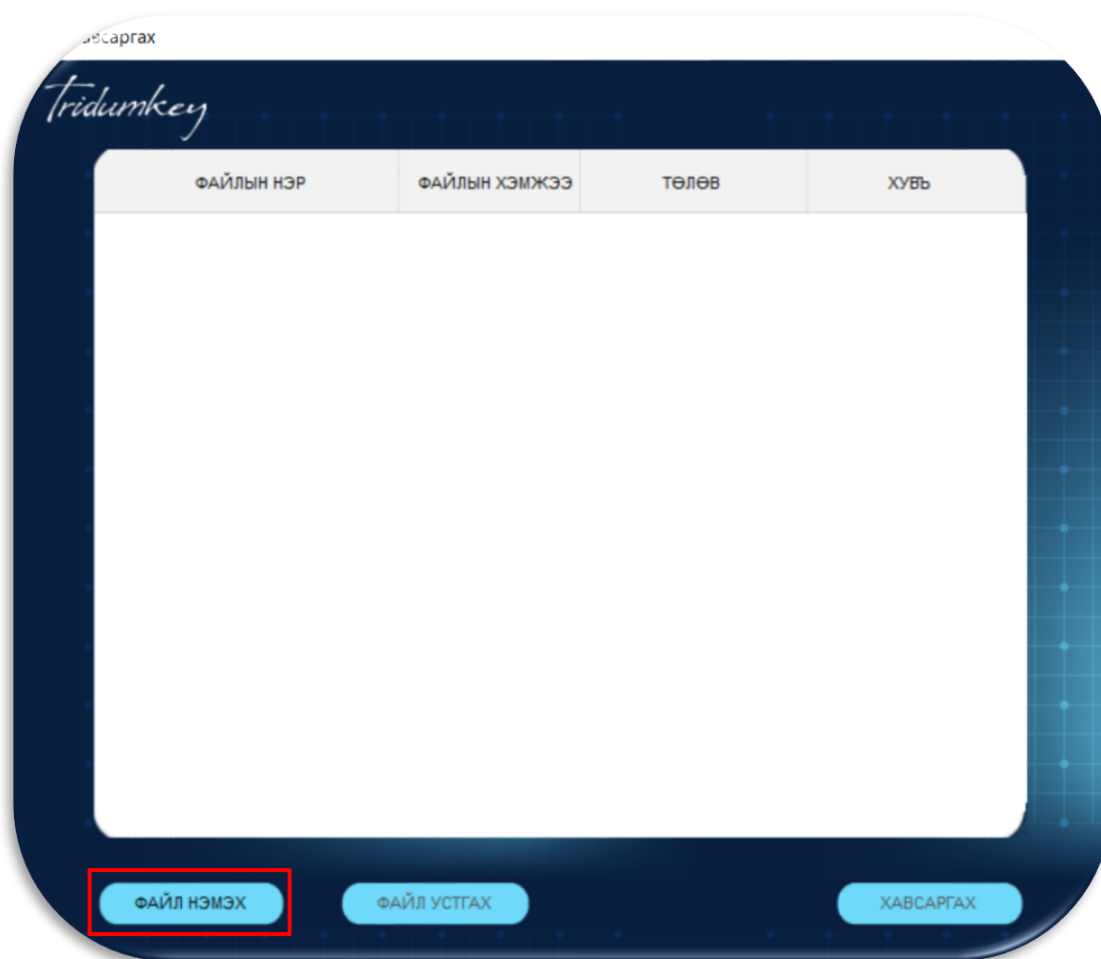
Нийт файлын тоо 20 ширхэг, нэг файлын хэмжээ 15MB-аас ихгүй байна.

№	Нууц эсэх	Нэр	Хэмжээ	Хувь	Огноо
1	<input checked="" type="checkbox"/>	2.pdf	136.51 KB	100%	2021-06-22 10:42

Хуудас: < 1 > | Нийт хуудас: 1 | 20 | Нийт бичлэг: 1

Алхам-3

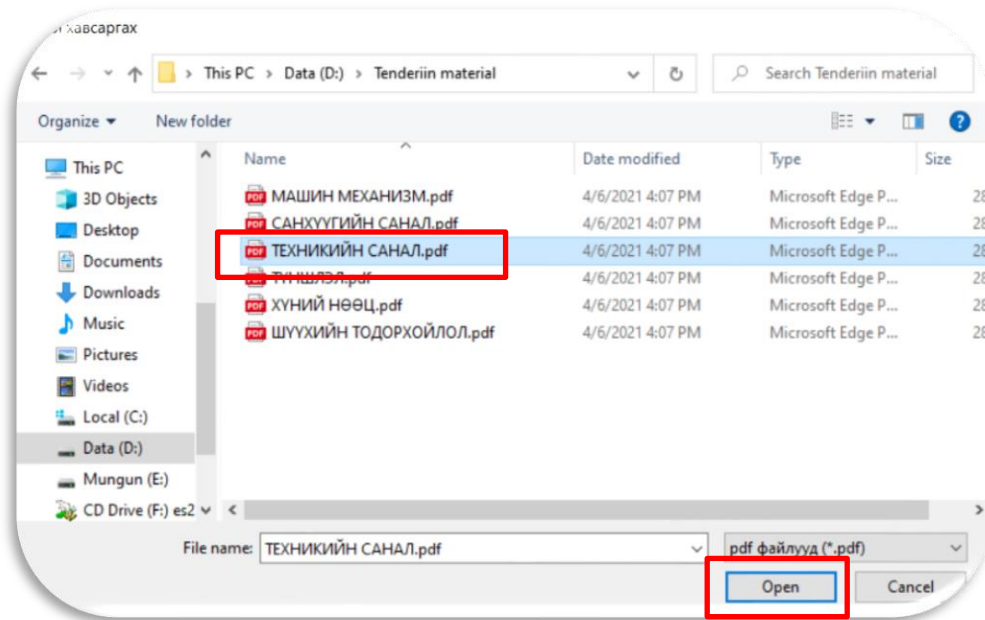
Файл хавсаргах цонх нээгдэх ба **ФАЙЛ НЭМЭХ** товч дарна.



Анхааруулга: Нийт хавсаргах файлын тоо 20ш, нэг файлын хэмжээ нь 15MB-аас ихгүй байхыг анхаарна уу.

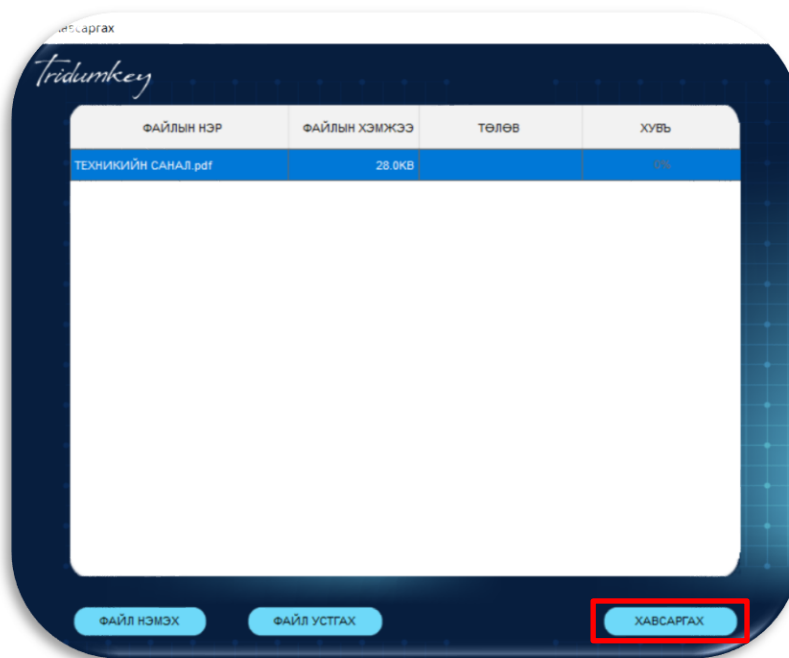
Алхам-4

Өөрсдийн бэлтгэсэн техникийн саналын материалыг сонгон **Open** товч дарна.



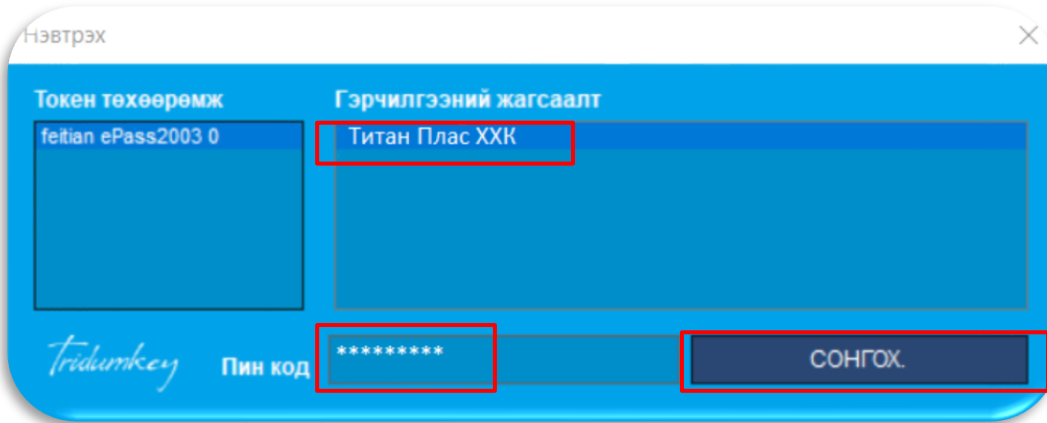
Алхам-5

Өөрсдийн бэлтгэсэн техникийн саналын материалыг сонгон **Open** товч дарна.



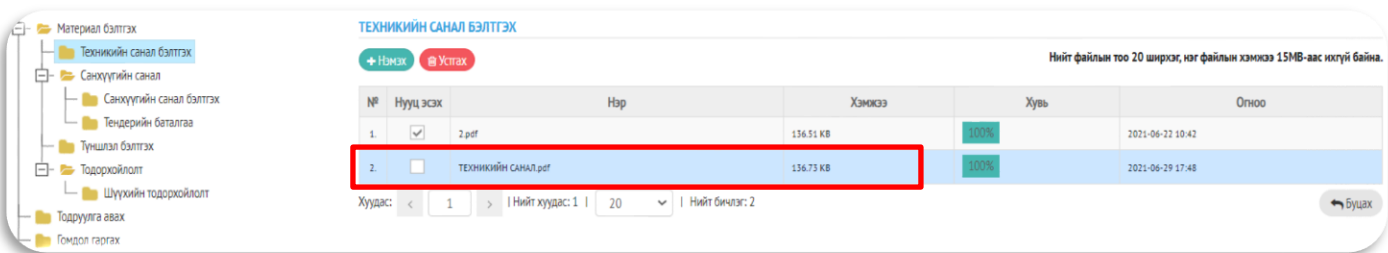
Алхам-6

Хавсаргах товчгыг дарсны дараа **Tridumkey** клиент гарч ирэх ба тоон гарын үсгийн гэрчилгээг сонгож, нууц үгээ оруулан **Сонгох** товчгыг дарна.



Алхам-7

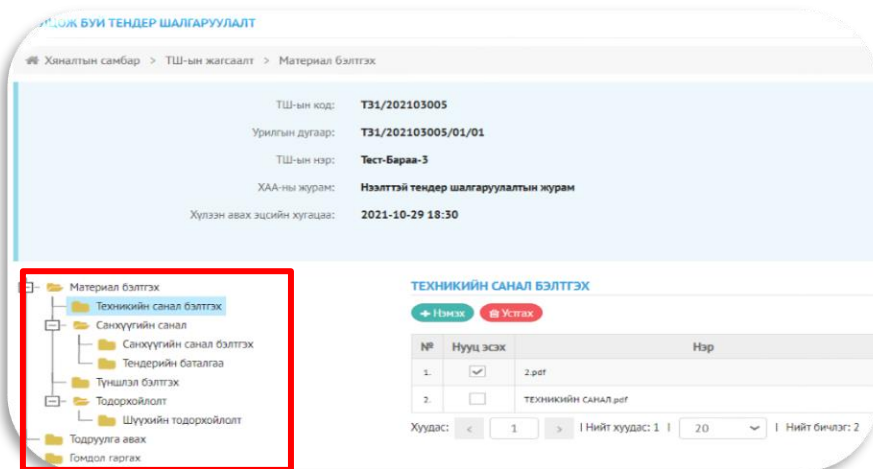
Файл амжилттай хавсрагдсан эсэхийг файлын жагсаалтаас харна.



Алхам-8

Бусад шаардлагатай баримт бичгийг оруулахдаа харгалзах цэсэнд нэмж оруулна.

- Тендерийн баталгаа
- Түншлэл бэлтгэх
- Шүүхийн тодорхойлолт
- Тодруулга авах
- Гомдол гаргах гэх мэт...



Алхам-9

Санхүүгийн санал бэлтгэх цэсийг сонгоод Санал бэлтгэх товчыг дарна.

Хяналтын самбар > ТШ-ын жагсаалт > Материал бэлтгэх

ТШ-ын код: Т31/202103005
Урилгын дугаар: Т31/202103005/01/01
ТШ-ын нэр: Тест-Бараа-3
ХАА-ны журам: Нээлттэй тендер шалгаруулалтын журам
Хүлээн авах эцсийн хугацаа: 2021-10-29 18:30

Захиалгач: Тестийн захиалгач1
Цахим эсэх: Цахим
ТШ-ын төрөл: Бараа
Төсөвт өртөг: 1,000
Тендер илгээхэд үлдсэн хугацаа: 4 сар, 2 өдөр, 33 минут, 8 секунд

1 Санхүүгийн санал бэлтгэх

2 Санхүүгийн санал бэлтгэх

Тендерийн үнийн саналд НВАТ багтсан болно.

№	ТШ-ын код	ТШ-ын нэр	Төсөвт өртөг	ТШ-ын төлөв	Техникийн санал	Саналын төлөв	Хүчинтэй хугацаа	Бараа нийлүүлэх хоног	Валют
1	2	бараа5	200	Тендер хүлээн авч байгаа		Шалт			

Хуудас: < 1 > | Нийт хуудас: 1 | 20 | Нийт бичлэг: 1

Алхам-10

Тендерийн санал бэлтгэх цонх нээгдэх ба тендерийн үнийн санал болон бусад мэдээллүүдийг оруулаад тухайн үнийн саналд хамаарах материалуудыг сонгоно. Мэдээллийг сайтар нягталж үзээд Хадгалаад илгээх товч дарна.

ТШ-ын код: 2
ТШ-ын нэр: бараа5
Төсөвт өртөг: 200

Тендерийн үнийн санал: 100000000
нэг зуун сая

Тендерийн үнийн саналд НВАТ багтсан болно.

Тендерийн хүчинтэй байх хугацаа /хоногор: 10

Бараа нийлүүлэх хоног: 10

Үнийн хөнгөлөлт /хувь: 10.

Хөнгөлөлтийн хувийг оруулахад хөнгөлөлтийн үнэ нь автоматаар бодогдоно.

Үнийн хөнгөлөлт /дүн: 10000000
Хөнгөлөлтийн үнийг оруулахад хөнгөлөлтийн хувь нь автоматаар бодогдоно.

Хөнгөлөлттэй үнэ: 90000000
Хөнгөлөлттэй тендерийн үнэд НВАТ багтсан болно.

Валют: Төгрөг

Техникийн санал сонгох

Доорх жагсаалтын өмнөх сонгох товч даргадсан техникийн саналууд серверт илгээгдэх тул анхааралтай нягтлан шалгана уу.

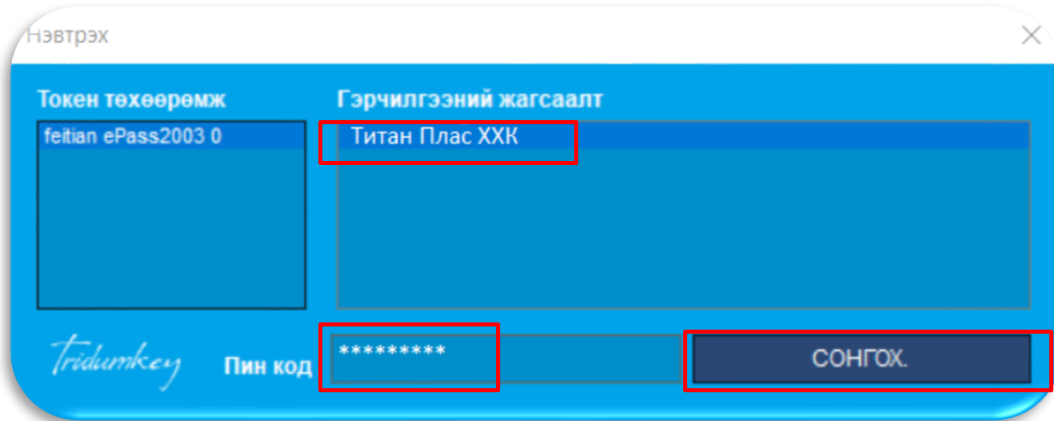
№	✓	Нэр	Хэмжээ	Нууц эсэх	Хувь	Огноо
1.	<input type="checkbox"/>	2.pdf	136.51 KB	Тийм	100%	2021-06-22 10:42
2.	<input checked="" type="checkbox"/>	ТЕХНИКИЙН САНАЛ.pdf	136.73 KB	Үгүй	100%	2021-06-29 17:48

Хуудас: < 1 > | Нийт хуудас: 1 | 10 | Нийт бичлэг: 2

Хадгалах Хадгалаад илгээх

Алхам-11

Хадгалаад илгээх товчгыг дарсны дараа **Tridumkey** клиент гарч ирэх ба тоон гарын үсгийн гэрчилгээг сонгож, нууц үгээ оруулан **Сонгох** товчгыг дарна.



Алхам-12

Тендер амжилттай илгээгдсэн тохиолдолд **Амжилттай илгээгдлээ** текстийг дэлгэцэнд харуулна.

