

ТӨРИЙН ХУДАЛДАН АВАХ АЖИЛЛАГААНЫ
ЦАХИМ СИСТЕМД (ТЕНДЕР)
ТООН ГАРЫН ҮСГИЙН ГЭРЧИЛГЭЭ БҮРТГҮҮЛЭХ,
ТООН ГАРЫН ҮСЭГ АШИГЛАХ ЗААВАР

v 2.0

“Tridum key” ХХК

Вебсайт: www.tridumkey.mn

И-мэйл: info@tridumkey.mn

БГД, 3-р хороо, Замчдын гудамж, D блок, 17/2

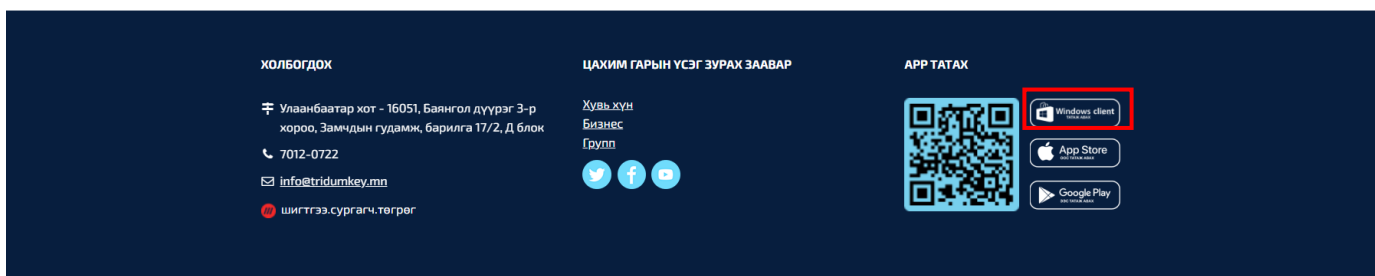
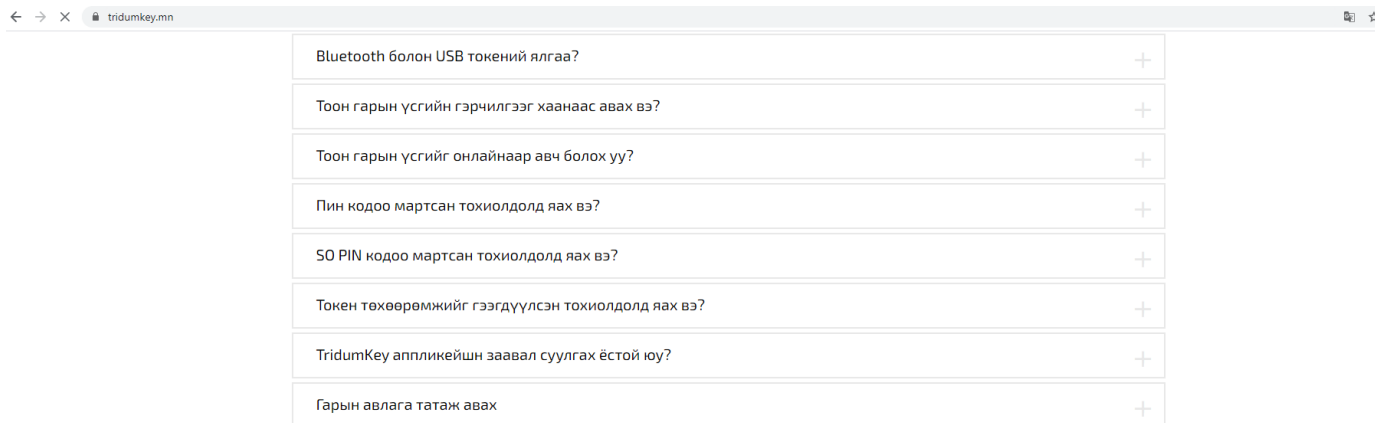
АГУУЛГА

1.	ТООН ГАРЫН ҮСГИЙН ГЭРЧИЛГЭЭ БҮРТГҮҮЛЭХЭД БЭЛТГЭХ.....	3
1.1.	TRIDUMKEY CLIENT ПРОГРАМ СУУЛГАХ	3
1.2	ТОКЕН ТӨХӨӨРӨМЖИЙГ АЖИЛЛУУЛАХАД БЭЛДЭХ.....	6
2	ТООН ГАРЫН ҮСГИЙН ГЭРЧИЛГЭЭ БҮРТГҮҮЛЭХ.....	8
2.1	ТООН ГАРЫН ҮСГИЙН ГЭРЧИЛГЭЭ БҮРТГҮҮЛЭХ	8
3	ТООН ГАРЫН ҮСГЭЭР НЭВТРЭХ.....	10
4	ТЕНДЕРИЙН МАТЕРИАЛ ХУДАЛДАЖ АВАХ.....	11
5	ТЕНДЕРИЙН МАТЕРИАЛ ИЛГЭЭХ.....	13
5.1	ТЕХНИКИЙН САНАЛ БЭЛТГЭХ	13
5.2	БУСАД НЭМЭЛТ МАТЕРИАЛУУД.....	16
5.3	САНХҮҮГИЙН САНАЛ БЭЛТГЭХ БА ИЛГЭЭХ	16

1. ТООН ГАРЫН ҮСГИЙН ГЭРЧИЛГЭЭ БҮРТГҮҮЛЭХЭД БЭЛТГЭХ

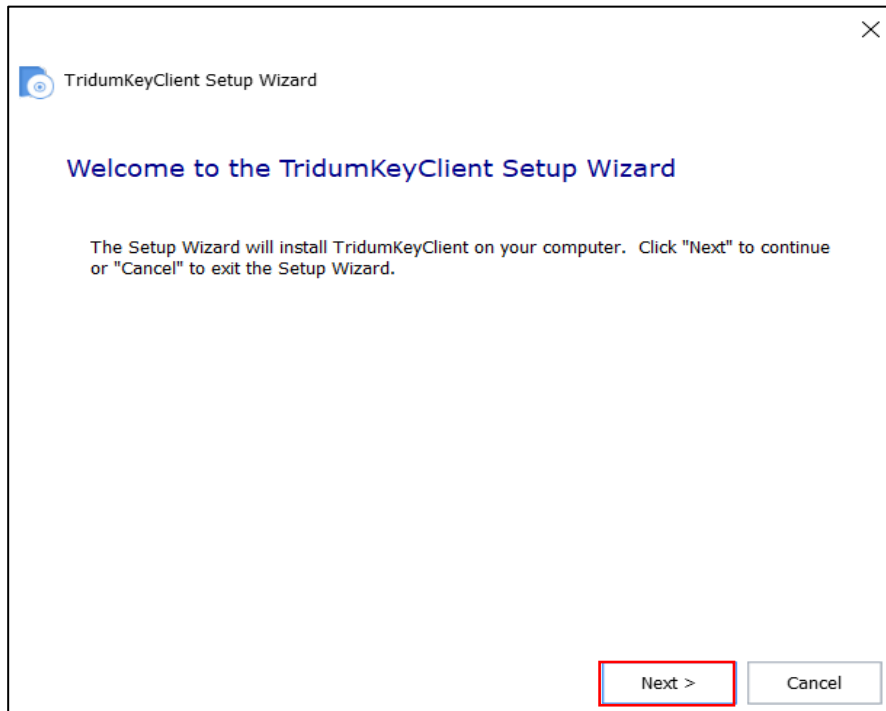
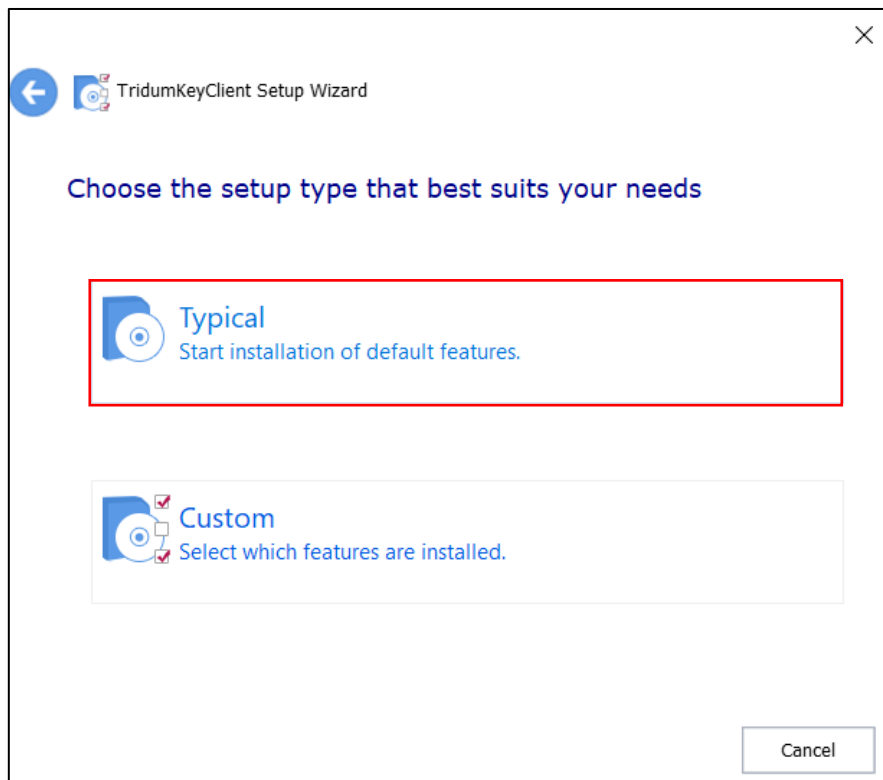
1.1. TRIDUMKEY CLIENT ПРОГРАМ СУУЛГАХ

1. Тридумкей аппликейшнийг татахын тулд www.tridumkey.mn вэб хуудасны гарын авлага хэсгийн баруун доор байрлах апп татах хэсгийн **windows client** программыг татаж суулгана.

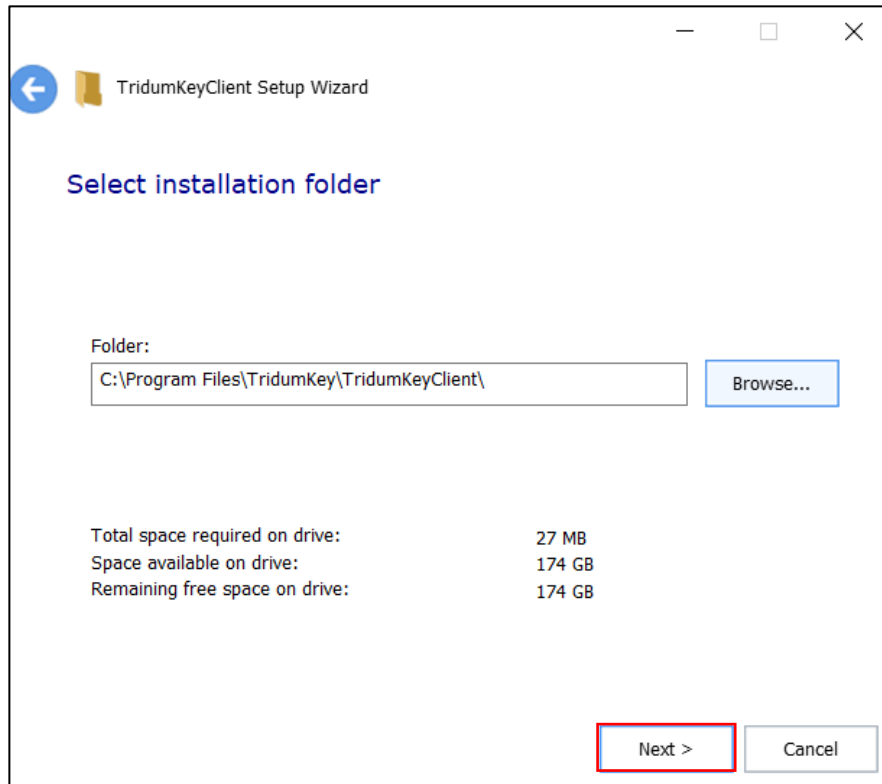


3. Yes дарж үргэлжлүүлнэ үү.

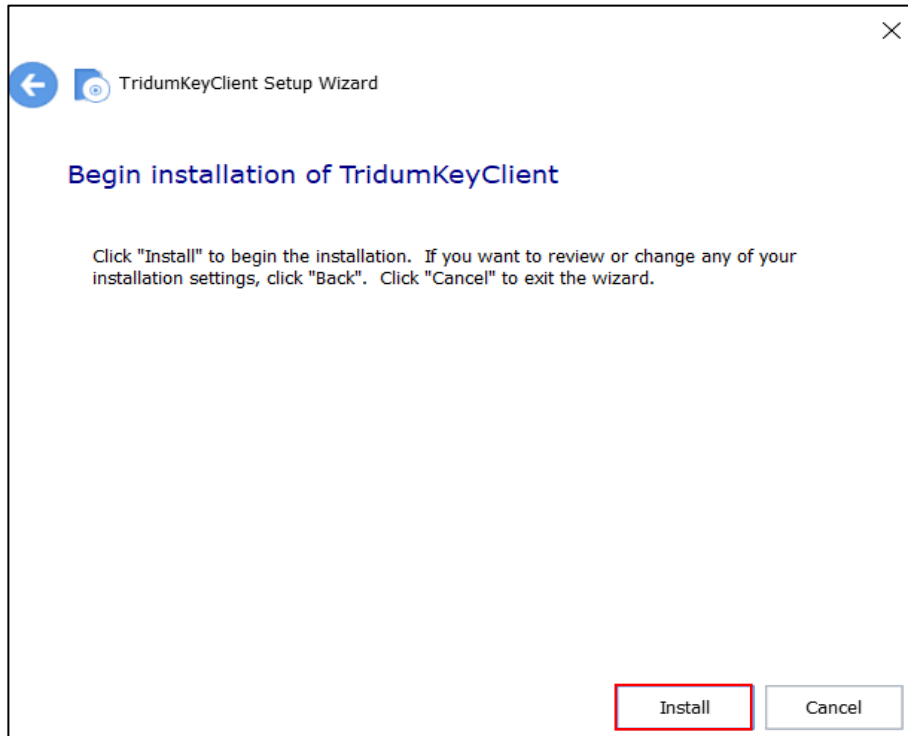


4. Next товч дарна уу.**5. Typical** товч дарж үргэлжлүүлнэ үү.

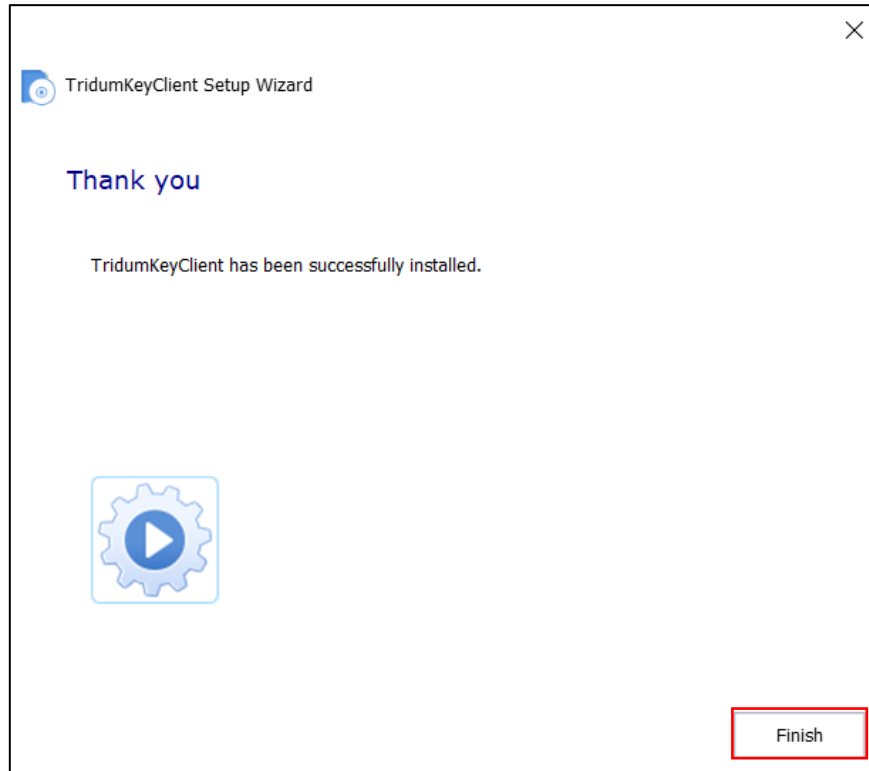
6. **Next** товч дарж үргэлжлүүлнэ үү.



7. **Install** товч дарж суулгана үү.



8. Програмыг суулгаж дуусгахын тулд **Finish** дарна уу.



Анхааруулга: Тоон гарын үсгийг бүртгүүлэх болон ашиглахын тулд TridumKey Client програм нь заавал ажиллаж байх ёстойг анхаарна уу!

1.2 ТОКЕН ТӨХӨӨРӨМЖИЙГ АЖИЛЛУУЛАХАД БЭЛДЭХ

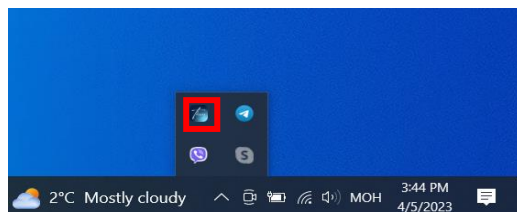
Токен төхөөрөмжийг компьютерийнхаа USB портонд залгаснаар төхөөрөмжийг ашиглахад бэлэн болно.

1.3 КЛИЕНТ ПРОГРАМ БОЛОН ТООН ГАРЫН ҮСГЭЭ ШАЛГАХ НЬ:

1.3.1 Дэлгэцэн дээр суусан TridumKey Client програм дээр хоёр ойрхон товшино.



1.3.2 Компьютерийн дэлгэцний баруун доод хэсгийн таскбар талбарт “Tridumkey Client” программ орж ирэх болно. Клиент дээр 2 товшиж “Tridumkey Client” программ нээгдэнэ.



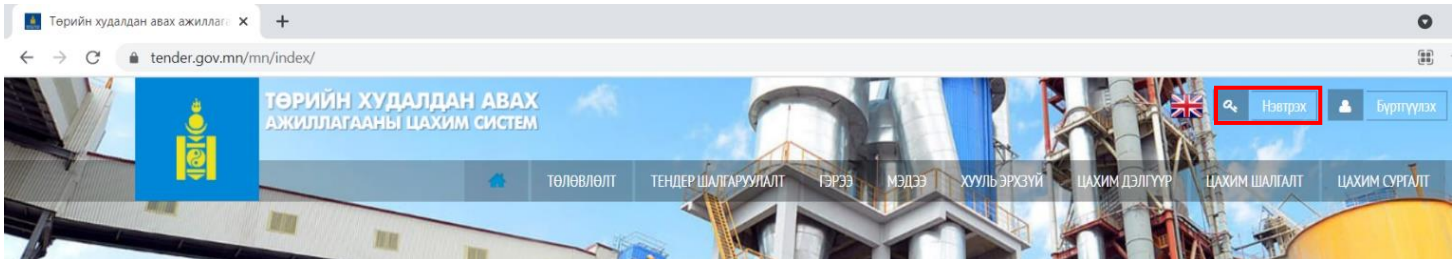
Токеноо залгаад нээгдсэн “Tridumkey Client” программын Гэрчилгээ харах товч дээр дарж гэрчилгээний мэдээлэл харагдаж буй эсэхийг шалгана. Хэрэв мэдээлэл харагдаж байвал та тоон гарын үсгээ ашиглаж үйлчилгээ авах боломжтой.

Хэрэв тоон гарын үсгийн мэдээлэл харагдахгүй бол та “Tridumkey Client” программыг хаагаад таскбаран дахь клиентийг EXIT хийж гаргаад дахин клиентээ нээнэ үү.

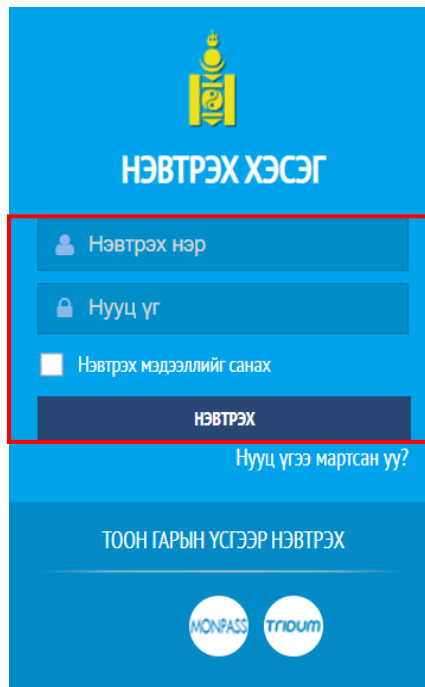
2 ТООН ГАРЫН ҮСГИЙН ГЭРЧИЛГЭЭ БҮРТГҮҮЛЭХ

2.1 ТООН ГАРЫН ҮСГИЙН ГЭРЧИЛГЭЭ БҮРТГҮҮЛЭХ

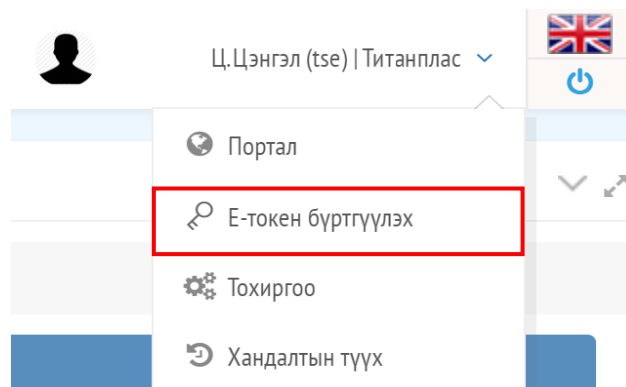
1. Дурын хөтөч ашиглан төрийн худалдан авах ажиллагааны www.tender.gov.mn веб хуудсанд хандана.



2. Төрийн худалдан авах ажиллагааны цахим системд бүртгүүлэн тухайн байгууллагаас олгосон “Нэвтрэх нэр” болон “Нууц үг”-ээ оруулаад **Нэвтрэх** товч дарна.



3. Баруун дээд буланд харагдаж буй өөрийн байгууллагын нэр дээр дарж орно.
4. Байгууллагын нэр харагдаж буй хэсгээс “**Е-токен бүртгүүлэх**” цэс сонгоно.



5. Хэрэглэгчийн тохиргоо хэсэгт байрлах “Тоон гарын үсэг” цэснээс “Тридум” -ийг сонгоно.

ХЭРЭГЛЭГЧИЙН ТОХИРГОО


🏠 Хяналтын самбар > Тохиргоо

Нууц үг солих Имэйл хаяг солих Хэрэглэгчийн мэдээлэл **Тоон гарын үсэг**

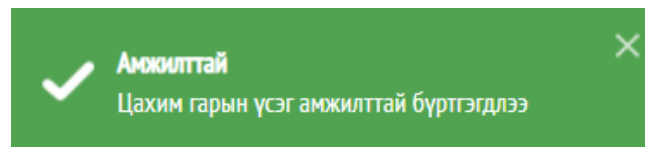
Бүртгүүлсэн тоон гарын үсэг: Монпасс **Тридум**

6. Тридум-ийг сонгосны дараа **TridumKey** клиент програм дуудагдах ба
- Гэрчилгээний жагсаалтаас бүртгүүлэх гэж буй гэрчилгээг сонгоно
 - Пин код хэсэгт токен төхөөрөмжийн нууц үгийг оруулна (8-аас дээш оронтой тоо)
 - **Гарын үзэг зурах** товч дарна уу.

Нэвтрэх ×

Токен төхөөрөмж feitian ePass2003 0	Гэрчилгээний жагсаалт Титан Плас ХХК
 Пин код *****	СОНГОХ

7. Тоон гарын үсгийн бүртгэл амжилттай болсон бол дараах цонхыг баруун дээд буланд харуулна.



3 ТООН ГАРЫН ҮСГЭЭР НЭВТРЭХ

Тоон гарын үсгээ төрийн худалдан авах ажиллагааны цахим системд бүртгүүлсний дараа тоон гарын үсгээр нэвтрэх боломжтой болно. Хэрвээ тоон гарын үсгээ бүртгүүлээгүй байгаа бол энэхүү зааврын 1,2-р бүлгийн зааварчилгааг дагаж бүртгүүлнэ үү.

1. <https://www.tender.gov.mn> -нд тоон гарын үсгээр нэвтрэхийн тулд “Тоон гарын үсгээр нэвтрэх” хэсгээс “Тридум” -ийг сонгоно.

2. Тридум-ийг сонгосны дараа **Tridumkey** клиент програм дуудагдах ба
 - Гэрчилгээний жагсаалтаас нэвтрэх гэж буй гэрчилгээг сонгоно
 - Пин код хэсэгт токен төхөөрөмжийн нууц үгийг оруулна (8 болон 8-аас дээш оронтой тоо)

- **Гарын үзэг зурах** товч дарснаар төрийн худалдан авах ажиллагааны цахим системд нэвтрэнэ.

4 ТЕНДЕРИЙН МАТЕРИАЛ ХУДАЛДАЖ АВАХ

1. Хяналтын самбар хэсгээс **ОРОЛЦОХ БОЛОМЖТОЙ ТЕНДЕР** цэс сонгох

ХЯНАЛТЫН САМБАР

Хяналтын самбар >

ОРОЛЦОХ БОЛОМЖТОЙ ТШ

1680

ЦААШ НЬ

ОРОЛЦОЖ БҮЙ ТШ

0

ЦААШ НЬ

2021 ОНД ОРОЛЦСОН / ШАЛГАРСАН

0/0

ЦААШ НЬ

2021 ОНЫ ТЕНДЕРИЙН БАТАЛГАА

0

ЦААШ НЬ

< 2021 2020 2019 >

2. Хайлтын хэсэгт Урилгын дугаар, ТШ-ын код эсвэл ТШ-ын нэр зэрэг мэдээлэл оруулан хайлт хийж тендер ээ сонгоно.

ТӨРИЙН ХУДАЛДАН АВАХ АЖИЛЛАГААНЫ ЦАХИМ СИСТЕМ

Асуулт, хариулт Хэрэглэгчийн хөтөч

Л.Аюушжав (ayushjav) | Тридум-Эскайорити

БЛОМЖИТ ТЕНДЕР ШАЛГАРУУЛАЛТ

Хяналтын самбар > ТШ-ын жагсаалт

Хайлт

Урилгын дугаар: ЗҮТӨҮГ/202101079/01,01

ТШ-ын код:

ТШ-ын нэр:

ТШ-ын төрөл: - Бүгд -

ТЭЗ: - Бүгд -

Захиалагч:

Хүлээн авах эцсийн хугацаа: 2021-03-29 - 2021-12-31

Хайх Цэвэрлэх

№	Урилгын дугаар	ТШ-ын код	ТШ-ын нэр	Захиалагч	Цахим эсэх	ТШ-ын төрөл	ХАА-ны арга	Хүлээн авах эцсийн хугацаа
1	ЗҮТӨҮГ/202101079/01,01	ЗҮТӨҮГ/202101079	Таслагчийн ир	Эрдэнэт үйлдвэр	Хялбаршуулсан	Бараа	Тендер шалгаруулалтын онцгой журам	2021-03-30 08:00:00

3. Тендерээ сонгож орсны дараа **Төлбөр төлөх** товч дарна.

ТӨРИЙН ХУДАЛДАН АВАХ АЖИЛЛАГААНЫ ЦАХИМ СИСТЕМ

Асуулт, хариулт Хэрэглэгчийн хөтөч

Л.Аюушжав (ayushjav) | Тридум-Эскайорити

ТШ-ын мэдээлэл Тендерийн урилга

Захиалагч: Эрдэнэт үйлдвэр

Тендер шалгаруулалтын код: ЗҮТӨҮГ/202101079

Тендер шалгаруулалтын нэр: Таслагчийн ир

ТШ-ын төрөл: Бараа

ХАА-ны мөрдөх журам: Тендер шалгаруулалтын онцгой журам

Санхүүжилтын эх үүсвэр: Өөрийн хөрөнгө

Төсөвт өртөг: 45,916,208

Багцтай эсэх: **Үгүй**

Цахим тендер эсэх: **Хялбаршуулсан**

Урьдчилсан сонголттой эсэх: **Үгүй**

2 үе шаттай эсэх: **Үгүй**

Гадаад этгээд оролцох эсэх: **Үгүй**

Тендерийн баримт бичиг: [Татах](#)

Тусгай зөвшөөрөл

№ Тусгай зөвшөөрлийн нэр

Бичлэг байхгүй байна.

20

Төлбөр төлөх Буцах

4. Гарч ирсэн анхааруулгатай танилцан **Тийм** товч дарна.

АНХААРУУЛГА

Та дараах гүйлгээг хийхдээ итгэлтэй байна уу?

ТББ-ийн үнэ /тоогоор/: **50,000**

ТББ-ийн үнэ /үсгээр/: **тавин мянга**

Таны хийсэн гүйлгээний мэдээллийг **info@tridum.mn** имэйл хаяг руу илгээх болно.

Гүйлгээ амжилттай хийгдсэн тохиолдолд таны оролцож буй ТШ-ын жагсаалтанд нэмэгдэх тул имэйлээ шалгана уу.

5. Тийм товч дарсны дараа Голомт банкны төлбөрийн систем гарч ирэх ба өөрийн картын мэдээллийг оруулан төлбөр төлнө. Төлбөр төлөлт амжилттай болсон тохиолдолд системээс мессеж дамжуулна.

PAYMENT

161699112706 09:51

Merchant
www.tender.gov.mn

Amount
50,000.00 MNT




Card SocialPay

Card number

Cardholder name

Expiration Date CVV code

MM YY

 Verified by **VISA**  **MasterCard** SecureCode.  **AMERICAN EXPRESS** SafeKey

Powered by Golomt Bank

Голомт банкны и-код хэрхэн авах вэ? [Заавар харах](#)
Бусад банкны и-код хэрхэн авах вэ? [Заавар харах](#)

5 ТЕНДЕРИЙН МАТЕРИАЛ ИЛГЭЭХ

5.1 ТЕХНИКИЙН САНАЛ БЭЛТГЭХ

1. Техникийн саналыг бэлтгэхдээ “Тендер шалгаруулалт” хэсгээс **Оролцож буй ТШ** цэсийг сонгон Худалдан авсан тендер дээр дарж орно.

2. Техникийн санал бэлтгэх цэс сонгоод **+Нэмэх** товч дарна.

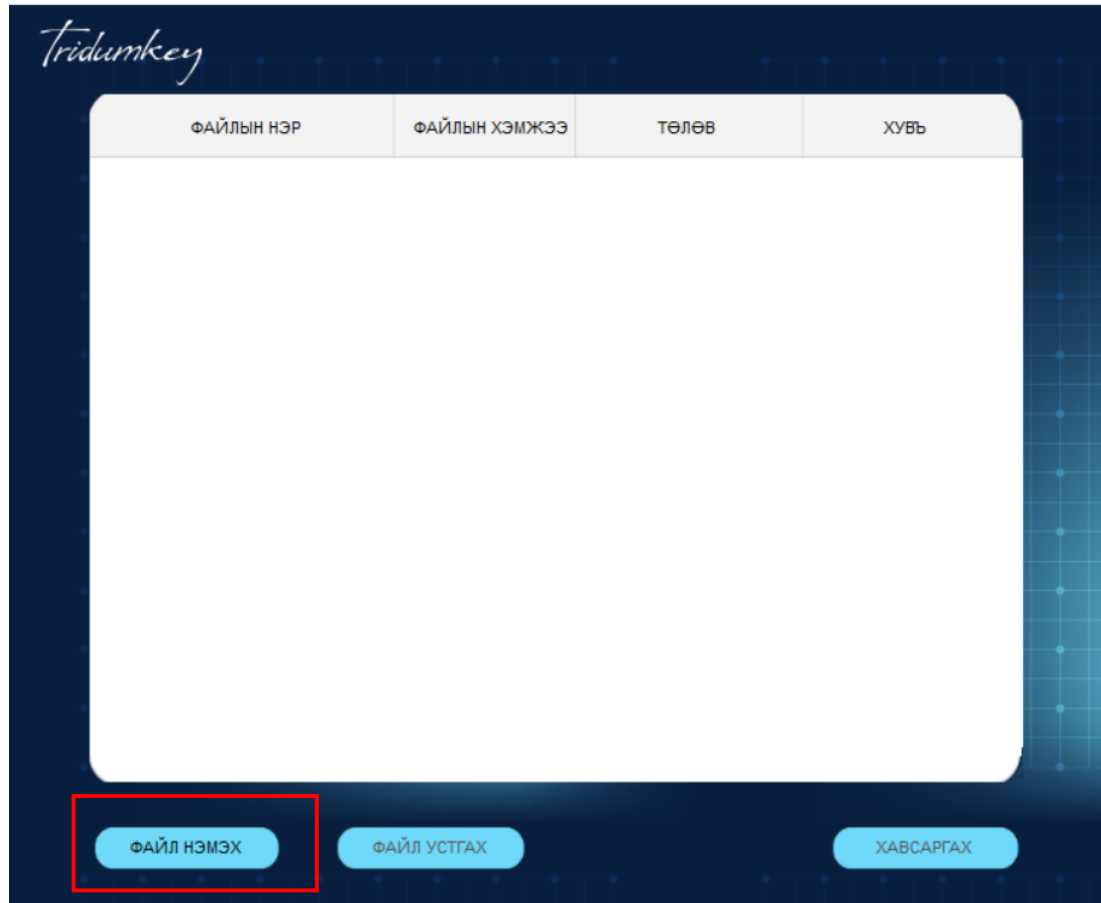
3. Файл хавсаргах цонх нээгдэх /цонх харагдахгүй бол taskbar–ны Tridumkey Client–тэй давхцаж харагдаж байгаа эсэхийг шалгах/ ба **ФАЙЛ НЭМЭХ** товч дарна.

!!! Файл нэмэх дээр дарахаар дараах цонх гарч ирэхгүй бол та Тридумкей клиент дээрээ дарж шалгана уу. Заримдаа клиентын хойно давхар гарч ирсэн байдаг.

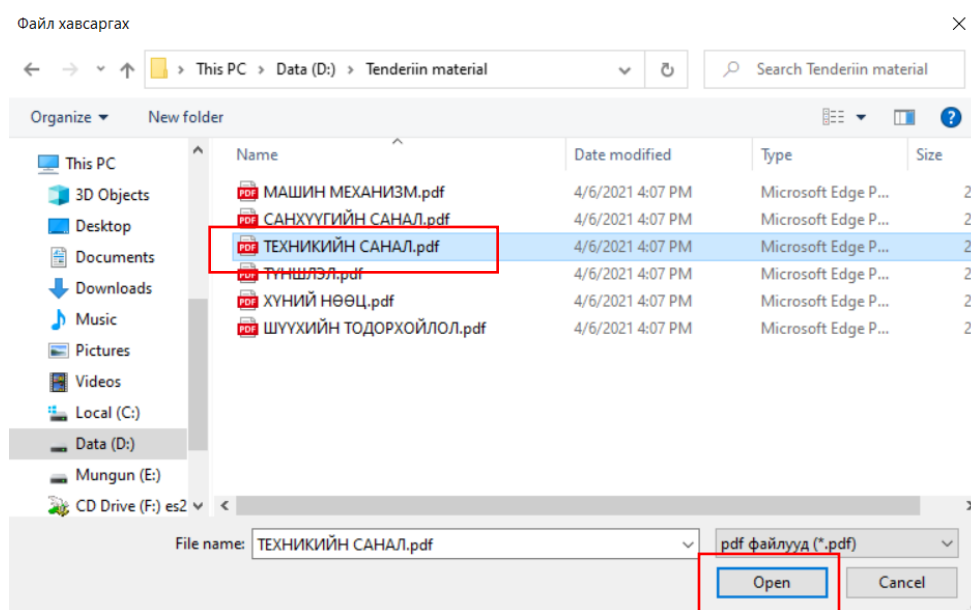
!!! Нийт хавсаргах файлын тоо 20ш, нэг файлын хэмжээ нь 15 MB-аас ихгүй байхыг анхаарна уу.

Файл хавсаргах

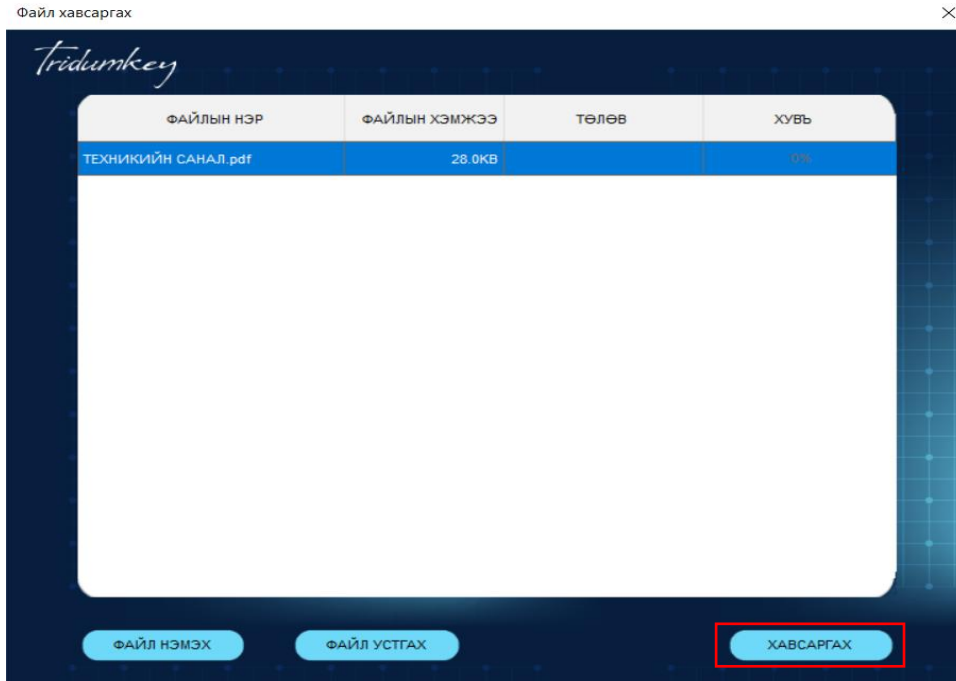
✕



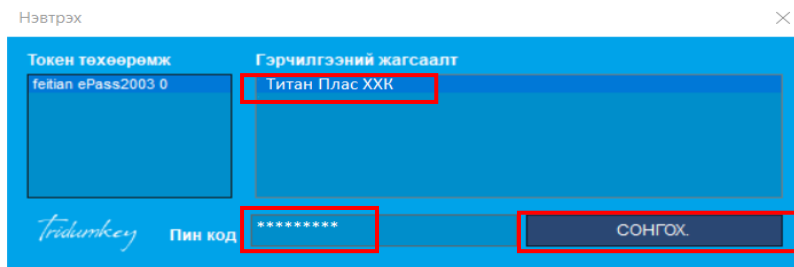
4. Өөрсдийн бэлтгэсэн техникийн саналын материалыг сонгон **Open** товч дарна.



5. Файлыг сонгосны дараа **ХАВСАРГАХ** товч дарна.

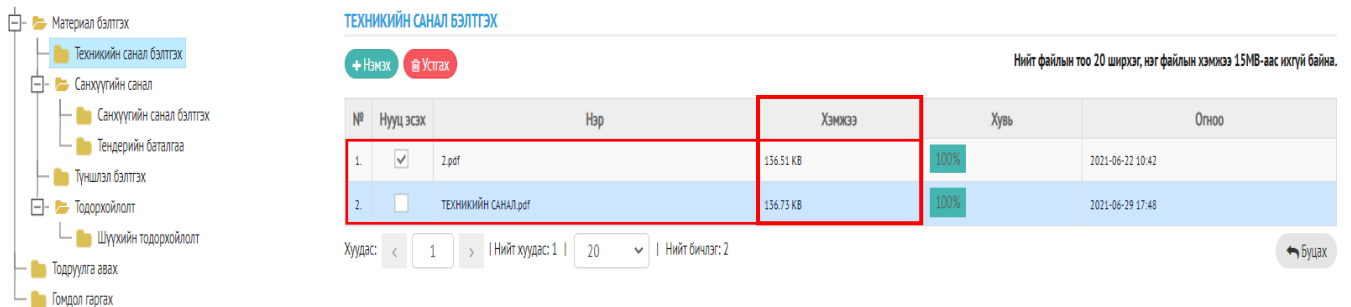


6. Гэрчилгээг сонгосны дараа токен төхөөрөмжийн нууц үгийг оруулаад **СОНГОХ** товч дарна.



7. Файл амжилттай хавсарагдсан эсэхийг файлын жагсаалтаас харна уу.

!!! Энэ жагсаалт дээрх файлын хэмжээ 15МВ-аас ихгүй байх шаардлагатай ба та оруулсан файлын хэмжээнээс байгагүй байх ёстойг хянан шалгахыг анхаарна уу.



5.2 БУСАД НЭМЭЛТ МАТЕРИАЛУУД

1. ТШӨХ-ийн шаардлагын дагуу бусад шаардлагатай баримт бичгийг харгалзах цэсэнд нэмж оруулна.
Тендерийн баталгаа – Банкнаас ирсэн тендерийн баталгааг хянах, шалгах;
Түншлэл бэлтгэх – Түншлэл бэлтгэх тохиолдолд энэхүү цэсээр орж бэлтгэнэ;
Шүүхийн тодорхойлолт – Шүүхийн тодорхойлолт авах хүсэлт илгээх, ирсэн тодорхойлолтыг шалгах;
Тодруулга авах – Тендерийн тодруулга авах;
Гомдол гаргах – Санал гомдол гаргах;

ОРОЛЦОЖ БҮЙ ТЕНДЕР ШАЛГАРУУЛАЛТ

Хяналтын самбар > ТШ-ын жагсаалт > Материал бэлтгэх

ТШ-ын код: Т31/202103005
 Урилгын дугаар: Т31/202103005/01/01
 ТШ-ын нэр: Тест-Бараа-3
 ХАА-ны журам: Нээлттэй тендер шалгаруулалтын журам
 Хүлээн авах эцсийн хугацаа: 2021-10-29 18:30

Материал бэлтгэх

- Техникийн санал бэлтгэх
- Санхүүгийн санал
 - Санхүүгийн санал бэлтгэх
 - Тендерийн баталгаа
- Түншлэл бэлтгэх
- Тодорхойлолт
 - Шүүхийн тодорхойлолт
- Тодруулга авах
- Гомдол гаргах

ТЕХНИКИЙН САНАЛ БЭЛТГЭХ

+ Нэмэх @ Устгах

№	Нууц эсэх	Нэр
1.	<input checked="" type="checkbox"/>	2.pdf
2.	<input type="checkbox"/>	ТЕХНИКИЙН САНАЛ.pdf

Хуудас: < 1 > | Нийт хуудас: 1 | 20 | Нийт бичлэг: 2

5.3 САНХҮҮГИЙН САНАЛ БЭЛТГЭХ БА ИЛГЭЭХ

1. Санхүүгийн санал бэлтгэх цэсийг сонгоод Санал бэлтгэх товч дарна.

ОРОЛЦОЖ БҮЙ ТЕНДЕР ШАЛГАРУУЛАЛТ

Хяналтын самбар > ТШ-ын жагсаалт > Материал бэлтгэх

ТШ-ын код: Т31/202103005
 Урилгын дугаар: Т31/202103005/01/01
 ТШ-ын нэр: Тест-Бараа-3
 ХАА-ны журам: Нээлттэй тендер шалгаруулалтын журам
 Хүлээн авах эцсийн хугацаа: 2021-10-29 18:30

Захиалагч: Тестийн захиалагч1
 Цахим эсэх: Цахим
 ТШ-ын төрөл: Бараа
 Төсөвт өртөг: 1,000
 Тендер илгээхэд үлдсэн хугацаа: 4 сар, 2 өдөр, 33 минут, 8 секунд

Тусламж

1

Материал бэлтгэх

- Техникийн санал бэлтгэх
- Санхүүгийн санал
 - Санхүүгийн санал бэлтгэх
 - Тендерийн баталгаа
- Түншлэл бэлтгэх
- Тодорхойлолт
 - Шүүхийн тодорхойлолт
- Тодруулга авах
- Гомдол гаргах

2

САНХҮҮГИЙН САНАЛ БЭЛТГЭХ

Санал бэлтгэх Илгээх Буцаах Болгох + Багц идэвхжүүлэх

Тендерийн үнийн саналд НВАТ багтсан болно.

№	ТШ-ын код	ТШ-ын нэр	Төсөвт өртөг	ТШ-ын төлөв	Техникийн санал	Саналын төлөв	Хүчинтэй хугацаа	Бараа нийлүүлэх хоног	Валют
1.	7	бараа5	700	Тендер хүлээн авч байгаа		Шинэ			

Хуудас: < 1 > | Нийт хуудас: 1 | 20 | Нийт бичлэг: 1

Буцаах

- Тендерийн санал бэлтгэх цонх нээгдэх ба тендерийн үнийн санал болон бусад мэдээллүүдийг оруулаад тухайн үнийн саналд хамаарах материалуудыг сонгоно. Мэдээллийг сайтар нягталж үзээд **Хадгалаад илгээх** товч дарна.

ТЕНДЕРИЙН САНАЛ БЭЛТГЭХ

ТШ-ын код: 2
ТШ-ын нэр: бараа5
Төсөвт өртөг: 200

Тендерийн үнийн санал: **100000000** нэг зуун сая

Тендерийн үнийн саналд НВАТ багтсан болно.

Тендерийн хүчинтэй байх хугацаа /хоноогоор/: **10**

Бараа нийлүүлэх хоног: **10**

Үнийн хөнгөлөлт /хувь/: **10.0**

Хөнгөлөлтийн хувийг оруулахад хөнгөлөлтийн үнэ нь автоматаар бодогдоно.

Үнийн хөнгөлөлт /дүн/: **10000000**

Хөнгөлөлтийн үнийг оруулахад хөнгөлөлтийн хувь нь автоматаар бодогдоно.

Хөнгөлөлттэй тендерийн үндэс НВАТ багтсан болно.

Хөнгөлөлттэй үнэ: **90000000**

Валют: Төгрөг

Техникийн санал сонгох

Доорх жагсаалтын өмнөх сонгох товч даралдсан техникийн саналууд серверт илгээгдэх тул анхааралтай нягтлан шалгана уу.

№	Хэрэглэх	Нэр	Хэмжээ	Нууц эсх	Хувь	Огноо
1.	<input type="checkbox"/>	2.pdf	136.51 KB	Тийм	100%	2021-06-22 10:42
2.	<input checked="" type="checkbox"/>	ТЕХНИКИЙН САНАЛ.pdf	136.73 KB	Угүй	100%	2021-06-29 17:48

Хуудас: < 1 > | Нийт хуудас: 11 | 10 | Нийт бичлэг:2

Хадгалах **Хадгалаад илгээх** Хаах

- Гэрчилгээг сонгосны дараа токен төхөөрөмжийн нууц үгийг оруулаад **СОНГОХ** товч дарна.

Нэвтрэх

Токен төхөөрөмж: feitian ePass2003 0

Гэрчилгээний жагсаалт: Титан Плас ХХК

Пин код: *****

СОНГОХ.

- Тендер амжилттай илгээгдсэн тохиолдолд **Тендерийн материал амжилттай илгээгдлээ** текстийг дэлгэцэнд харуулна.

Төрийн худалдан авах ажиллагааны цахим систем

ТӨРИЙН ХУДАЛДАН АВАХ АЖИЛЛАГААНЫ ЦАХИМ СИСТЕМ

Үндсэн ЦЭС

БҮЯА УУЛИМ БИН МЭДЭЭЛЭЛ

НАДАХИЙН МЭДЭЭЛЭЛ

ТЕНДЕР ШАЛГАРУУЛАЛТ

ГЭРЭЭ ҮБИРХАХ

ТУВШЛАЛ

ГОНДОЛ

ЗАХИАГА

Асуулц харгалц | Харгалдчийн хэлц

ОРОЛЦОЖ БҮЙ ТЕНДЕР ШАЛГАРУУЛАЛТ

Хяналтын санбир | ТШ-ын жагсаалт | Материал бэлтгэх

ТШ-ын код: ТЭ1/202103005
Урьтлын дугаар: ТЭ1/202103005/01/01
ТШ-ын нэр: Тэст-Бараа-5
ХАА-ны журим: Нээлттэй тендер шалгаруулалтын журим
Хяналтын амж. хэдийн хуудас: 2021-10-29 18:30

Төлөөлөгч: Тестийн захиалгыч1
Цэвэрлэх эгзэг: Цэвэрлэх
ТШ-ын төрөл: Бараа
Төлөөт өртөг: 1,000
Тендерийн амжилттай илгээгдсэн: 4 сар, 2 өдөр, 19 минут, 23 секунд

Амжилттай
Амжилттай илгээгдсэн

САНСУУГИЙН САНАЛ БЭЛТГЭХ

№	ТШ-ын код	ТШ-ын нэр	Төсөвт өртөг	ТШ-ын төлөв	Техникийн санал	Саналын төлөв	Хүчинтэй хугацаа	Бараа нийлүүлэх хоног	Валют
1.	бэлтг	бараа5	200	Тендерийн үнийн санал	Харж	Илгээгдсэн	10	10	Төгрөг

Хуудас: < 1 > | Нийт хуудас: 1 | 20 | | Нийт бичлэг: 1

Түгээмэл гардаг асуултууд:

1. <https://www.tender.gov.mn/mn/index/> веб хуудсанд тоон гарын үсгээр нэвтрэхгүй тохиолдолд:
 - Тоон гарын үсгээрээ шууд нэвтрэн орох боломжгүй. Эхлээд та Төрийн худалдан авахын ажиллагааны цахим системд бүртгүүлэн тус байгууллагаас үүсгэн өгсөн нэвтрэх нэр, нууц үгээрээ нэвтрэн орж дээрх гарын авлагын 2.1 дэх зааврын дагуу тоон гарын үсгээ бүртгүүлнэ.
 - ТридумКэй клиент програм компьютертээ суулгаагүй тохиолдолд нэвтрэн орохгүй.
2. Техникийн санал бэлтгэх хэсэгт файл нэмэх товч дарсны дараа файл нэмж оруулах нэмэлт цонх гарч ирэхгүй тохиолдолд
 - Файл нэмэх нэмэлт цонх ТридумКэй клиент программтай давхцан гарч ирсэн байдаг. Та клиентээ шалгана уу.
3. Техникийн саналд файл зөв оруулснаа хэрхэн шалгах вэ?
 - Дээрх гарын авлагын 5 буюу Тендерийн материал илгээх бүлгийн 7 дугаарт заасан цонхонд файлын хэмжээ 15MB- аас ихгүй эсэхийг шалгах мөн орсон файл таны оруулсан файлын хэмжээнээс багагүй байх ёстой.